

MOTOBECANE



MOTOCONFORT



PIECES DÉTACHÉES

VÉLOMOTEURS 50 cm³



D52

C52

D52 TT

C52 TT

5 vitesses par sélecteur au pied

Tobac Online

NOTES GÉNÉRALES

PRIX

Les prix appliqués sont en vigueur le jour de la livraison sans qu'aucune indication antérieure puisse être invoquée comme un engagement.

En conséquence, les prix portés au présent tarif ne sont donnés qu'à titre indicatif et peuvent être modifiés à tout moment sans préavis, suivant les cours de matières premières.

EXPÉDITIONS

Sauf ordre contraire, toutes nos expéditions sont faites, compte tenu de la valeur de la marchandise, en grande vitesse ou postales suivant le mode le plus économique et le plus rapide.

- Les frais de port et emballage sont toujours à la charge du destinataire.
- Les emballages ne sont jamais repris.

Quel que soit le mode de transport utilisé, nos marchandises voyagent aux risques et périls du destinataire. Nous déclinons donc toute responsabilité en cas de perte ou avarie. En conséquence, nous recommandons à nos clients de vérifier très attentivement leurs colis et d'en contrôler le poids avant d'en prendre livraison, afin de faire, le cas échéant, les réserves nécessaires vis-à-vis du transporteur.

DÉLAIS

Toute commande de pièces détachées établies correctement comme indiqué en fin de catalogue, sera livrée dans un délai très court. Toutefois, en ce qui concerne les pièces de fabrication ancienne hors-série, nous ne pouvons fixer de délai. Par ailleurs tout retard de livraison, quels qu'en soient les motifs et les conséquences pour le demandeur, ne pourra donner lieu à des dommages ou intérêts.

RETOURS

Les marchandises en retour éventuel doivent nous être adressées **franco de port à domicile après avis préalable**. Aucune marchandise ne sera reprise sans l'indication exacte du numéro de facture.

Aucune réclamation ne sera prise en considération passé un délai de huit jours suivant la réception.

CONDITIONS DE GARANTIE

1° La garantie de nos machines est de 6 mois, elle se limite exclusivement au remplacement ou à la remise en état à notre convenance, des pièces reconnues par notre Service Technique, comme étant défectueuses au point de vue fabrication ou défaut de matière. Cette garantie ne peut entraîner aucune responsabilité de notre part, à raison des accidents de personnes ou de choses ayant pu résulter de tels vices ou défauts.

2° Les frais de main-d'œuvre relatifs aux démontage, remontage et essais, de même ceux d'entretien et de port aller et retour restent à la charge du client. Par ailleurs, nous ne participons pas, et en aucun cas, aux frais et conséquences dus à l'immobilisation du véhicule.

3° Les échanges et les remises en état, faits au titre de la garantie, ne peuvent avoir la conséquence de prolonger la durée de celle-ci.

4° Les machines transformées, modifiées ou réparées en dehors de nos Ateliers, ou par des tiers autres que nos agents officiels perdront le bénéfice de la garantie. Il en sera de même si les instructions d'utilisation, de graissage et d'entretien mentionnées sur les notices fournies avec chaque machine, n'ont pas été suivies.

5° En ce qui concerne les organes et accessoires qui ne sont pas de notre fabrication, la garantie se limite intégralement à celle du fournisseur intéressé.

6° Les ressorts, lampes, verres et commandes (câbles et gaines) ne sont ni garantis, ni échangés.

7° Lors d'envoi de pièces ou d'organes à échanger ou à réparer sous garantie, il est nécessaire de nous indiquer :

- a) les numéros cadre et moteur de la machine.
- b) la date de mise en circulation.
- c) le kilométrage effectué.
- d) la marque et la qualité d'huile employée.

NOTA. — Un manque de graissage, même momentané, soit par insuffisance, soit par emploi d'huile de mauvaise qualité, un rodage effectué en de mauvaises conditions, de même qu'une utilisation anormale de la machine, et un montage d'une ou plusieurs pièces adaptables sur la machine sont les causes principales de perte du bénéfice de la garantie.

Nous recommandons instamment à nos clients de prendre la pièce détachée et de faire réparer leur machine exclusivement chez nos agents officiels. Par ailleurs d'exiger des pièces d'origine (à faire certifier sur les factures qui leur seront remises) car le montage d'une ou plusieurs pièces adaptables sur leur machine entraînera indiscutablement la perte totale du bénéfice de la garantie.

Véломoteurs 50 cm³

Boîte 5 vitesses

S O M M A I R E

Type D 52 ou C 52

DÉSIGNATION	PAGE	DÉSIGNATION	PAGE
Moteur - Fixation	2 A	Cadre - Réservoir - Robinet essence - Béquille - Carters - Selle - Garde-boue - Bras oscillant - Echappement - Boulonnerie	10 A
Carburateur G.C.V. 16 (réglage 655)	3 A	Amortisseurs de suspension AR	11 A
Embrayage	4 A	Roue et moyeu AV "PRIOR"	12 A
Boîte de vitesses - Sélecteur	5 A	Roue et moyeu AR "PRIOR" - Chaînes	13 A
Plan de visserie - Carters boîte - Fixation au cadre . .	6 A	Guidon - Commandes	14 A
Volant magnétique (25+3) ordinaire	7 A	Eclairage (Avertisseur, Rétroviseur, Plaque de police) ..	15 A
Volant magnétique (25+3) électronique	8 A	Compteur "HURET" 100 km	16 A
Fourche télescopique - Jeu de direction	9 A		

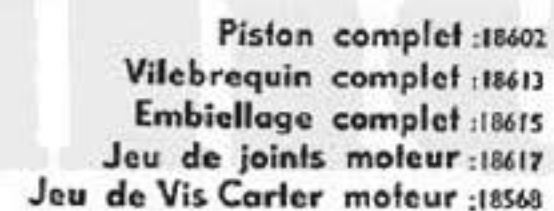
Type D 52 TT ou C 52 TT

(Pièces différentes)

Fourche télescopique - Jeu de direction	17 A	Guidon - Commandes	20 A
Amortisseur de suspension AR	18 A	Eclairage	21 A
Cadre - Réservoir - Carters - Béquille - Garde-boue - Bras oscillant - Echappement - Boulonnerie	19 A		

NOTA. - Cycle émail noir et argent pour D 52 ou C 52 (Salon 1965)

*Pour les machines D 52 ou C 52 salon 1965 émail noir et argent, nous commander les pièces émaillées et spéciales en utilisant **notre documentation n° 328.***



MOTEUR - FIXATION

Número Pièces	Nbre de pièces	DESIGNATION	Prix unitaire Vente détail	Número Pièces	Nbre de pièces	DÉSIGNATION	Prix unitaire Vente détail
MOTEUR - FIXATION				17833	2	Axe des colliers de pot échappement... NOTA 2	
10	1	Ecrou \varnothing 6x100(Cond.)		17837	1	Entretoise \varnothing 10,5x14,5x26,5	
11	10	Ecrou \varnothing 7x100(Cond.)		17838	1	Entretoise \varnothing 10,5x14,5x23,5	
59	1	Joint de bougie(Cond.)		17965	1	Entretoise \varnothing 8x12x27	
102	4	Rondelle plate \varnothing 8,5x22x1,5(Cond.)		18568	S.E.	Jeu de vis carter moteur NOTA 3	
137	1	Rondelle "BLOCFOR" \varnothing 8(Cond.)		18601	S.E.	Cylindre avec piston complet ajusté	
221	2	Roulement de vilebrequin \varnothing 17x47x14.....		18602	S.E.	Piston complet 39.00	
366	3	Boulon de 7x100x47		18603	1	Tubulure admission.....	
368	1	Boulon de 7x100x40 (D 52 TT)		18604	1	Joint de tubulure admission.....	
406	6	Rondelle plate \varnothing 10.....		18605	1	Patte support tubulure admission	
606	2	Boulon de 7x100x35		18606	1	Culasse	
658	2	Frein d'axe de piston(Cond.)		18607	1	Joint de culasse	
675	1	Joint d'échappement		18608	1	Poulie moteur \varnothing ext. 79 $\frac{3}{8}$ filetage moyeu ext. = 28x100 à D.....	
679	1	Boulon fix. tubulure admission \varnothing 6x100x15		18609	1	Ecrou blocage poulie moteur \varnothing 12x100 (à gauche)	
796	2	Goujon de pipe admission		18610	1	Carter moteur avec joints d'étanchéité	
946	2	Ecrou \varnothing 10x100		18611	1	Joint (papier) de carter moteur	
1113	10	Rondelle "NOMEL" \varnothing 7.....(Cond.)		18612	2	Joint anti-fuite carter moteur.....	
1172	3	Rondelle "NOMEL" \varnothing 6.....(Cond.)		18613	1	Vilebrequin complet (soies \varnothing 17 $\frac{3}{8}$).....	
1176	2	Ecrou \varnothing 6x100 "NYLSTOP"(Cond.)		18614	S.E.	Jeu de masses de vilebrequin.....	
1422	4	Rondelle "NOMEL" \varnothing 8 denture int.....(Cond.)		18615	1	Embiellage complet	
1423	2	Rondelle "NOMEL" \varnothing 10 denture int.(Cond.)		18616	1	Cage à aiguilles 18x24x12,8 (tête de bielle)	
9593	1	Bougie.....		18617	S.E.	Jeu de joints moteur	
10204	1	Vis fix. patte raccordement \varnothing 8x100x64 (D 52 TT)		18620	2	Gousset fix. inf. moteur	
10651	2	Caoutchouc pour patte de raccordement (D 52 TT)		18622	1	Support flexibloc complet a/colonnette rivée.....	
14067	2	Ecrou faux-borgne \varnothing 8x100(Cond.)		18623	1	Axe du support flexibloc \varnothing 8x100x70	
14147	1	Ecrou \varnothing 8x100.....		18624	2	Rondelle épaulée fix. sup. moteur	
14716	4	Goujon assemblage cylindre et culasse ..(Cond.)		18625	1	Guide canalisation HT	
14722	3	Rondelle plate \varnothing 8,2x17x1,5.....		18847	1	Cintre échappement avec écrou prisonnier.....	
14821	2	Segment (largeur 2 $\frac{3}{8}$)		18857	1	Frein d'écrou de pot échappement.....	
14895	1	Joint de cylindre(Cond.)		18858	1	Collier milieu de pot échappement	
14991	1	Boulon fix. sabot \varnothing 8x100x46 (D 52 TT)		18921	4	Rondelle contac. goujon cylind. \varnothing 7,2x14x1(Cond.)	
15094	1	Axe de piston		19327	1	Cintre échappement a/écrou prisonnier (D 52 TT)	
15148	2	Vis de 7x125x45		19331	1	Sabot de protection moteur (D 52 TT)	
15855	1	Douille d'aiguille pied de bielle		19342	1	Patte de raccordement moteur-botte (D 52 TT) ...	
16985	2	Flexibloc articulation sup. \varnothing 8x32x23,2x18 NOTA 1		19348	1	Support flexibloc compl. a/colonnette rivée (D52TT)	
16998	1	Entretoise gauche articul. sup. - épais. = 4 $\frac{3}{8}$...		19350	1	Entretoise droite articulation supérieure \varnothing 9x12 épais. = 43 $\frac{3}{8}$ (D 52 TT)	
17121	1	Boulon d'articulation sup. \varnothing 8x100x155 $\frac{3}{8}$		19351	1	Entretoise gauche articulation supérieure \varnothing 9x12 épais. = 9 $\frac{3}{8}$ (D 52 TT)	
17139	1	Entretoise droite articul. sup. - épais. = 41 $\frac{3}{8}$					
17523	1	Ecrou Nylstop \varnothing 8x100 (D 52 TT)(Cond.)					
17666	2	Flexibl. articul. sup. \varnothing 8x22x17x15 (D 52 TT) NOTA 1					
17832	1	Collier avant de pot échappement.....					

NOTA 1. - FLEXIBLOCS D'ARTICULATION ET ENTRETOISES SUPÉRIEURS MOTEUR. Les premières D 52 TT étaient équipées de flexiblocs portant la référence 17666 (8x22x17x15). Les 2 entretoises supérieures portaient les numéros suivants : entretoise droite 19350 et entretoise gauche 19351.

NOTA 2. - L'échappement D 52 comporte actuellement une fixation d'échappement à 2 colliers. Sur les premières machines de ce type, le collier milieu n'existait pas et la colonnette montée à cet emplacement portait la référence 17834 (voir illustration de ce premier montage page 10 A de notre catalogue PD AV 98).

NOTA 3. - Le jeu de vis de carter moteur 18568 est prévu pour D 52, dans le cas de la D 52 TT, commander également la vis N° 368 pour fixation AV du sabot de protection.

IMPORTANT. - PISTON. Le piston Mobylette est fourni complet. Pour toute commande, nous préciser la lettre frappée sur la partie supérieure du cylindre lui appartenant.

18806
18807
17099
874
18815
18811
191
18801
190
18803
18802
18800
18824
15756
18817
18853
15758
1284
890
15326
18822
18829
18828
18827
18825
18816
18805
18823
18804
874
108
18820
190
18814
18809
18818
18812
18821
18810
57
18813
18826
72: 18928 - 75: 18808
74: 18752 - 76: 18749
73: 18965 - 78: 18750
80: 18751
17677
17676

Carburateur complet: 18618

Carburateur complet : 18618

NOTA. - Deux genres de colliers et de boulon ou vis de serrage ont équipé successivement ce type de carburateur. Nous commander, au numéro, le modèle désiré.

Reproduction interdite

Numéro pièces	Nbre de pièces	DESCRIPTION	Prix unitaire Vente détail
57	1	Rondelle du ressort volet d'air.....(Cond.)	
188	2	Vis de fixation cuve ø 4x75x12.....(Cond.)	
190	4	Rondelle éventail ø 4.....(Cond.)	
191	1	Vis de chapeau de chambre ø 5x90x12..(Cond.)	
874	3	Rondelle éventail ø 5.....(Cond.)	
890		Vis de collier de carburateur.....	
1284		Collier de carburateur.....	NOTA
15326	1	Rondelle couvercle de filtre à essence....C. = 10	
15758	2	Ressort de vis ralenti et de vis butée de volet....	
17099	1	Boulon fix. collier de silencieux plastique 5x90x18.	
17676	1	Collier de carburateur avec boulon.....	
17677	1	Boulon de collier avec écrou et rondelle.....	
18618	S.E.	Carburateur complet "GURTNER" (Réglage 855)..	
18749		Gicleur de 76.....	
18750		Gicleur de 78.....	
18751		Gicleur de 80.....	
18752		Gicleur de 74.....	
18800	1	Corps de carburateur (réglage 855).....	
18801	1	Chapeau de chambre.....	
18802	1	Volet des gaz.....	
18803	1	Ressort de volet des gaz.....	
18804	1	Cuve de carburateur.....	
18805	1	Flotteur.....	
18806	1	Silencieux (plastique) avec collier.....	
18807	1	Collier avec boulon pour silencieux plastique....	
18808	1	Gicleur de 75.....	
18809	1	Plaquette de verrouillage (sous volet d'air).....	
18810	1	Ressort de volet d'air.....	
18811	1	Raccord coudé (nu) sur chapeau de chambre....	
18812	1	Colonnnette fix. filtre à air (courte).....	
18813	1	Colonnnette fix. filtre à air (longue).....	
18814	2	Vis de fix. filtre à air ø 4x0,625x14,5 (à téton)..	
18815	1	Vis tendeur sur raccord coudé ø 4x75 (à/écrou).	
18816	1	Pointeau souple.....	
18817	1	Vis de ralenti.....	
18818	1	Ressort de plaquette de verrouill. (sous volet d'air).	
18819	1	Joint d'étanchéité (admission).....	
18820	1	Filtre à air.....	
18821	1	Diffuseur.....	
18822	1	Vis de couvercle ø 5x90x8.....	
18823	1	Joint de cuve.....	
18824	1	Vis butée de volet.....	
18825	1	Axe de flotteur.....	
18826	1	Joint de diffuseur.....	
18827	1	Filtre essence.....	
18828	1	Joint "PERBUNAN".....	
18829	1	Couvercle filtre à essence.....	
18853	1	Axe de ressort plaquette verrouillage.....	
18928	1	Gicleur de 72.....	
18965	1	Gicleur de 73.....	

Reproduction interdite

This diagram illustrates the exploded view of a mechanical assembly, likely a clutch or brake component. The parts are labeled with numbers and letters:


- 18723**: A small pin or screw at the top left.
- 18724**: A small pin or screw below 18723.
- 18722**: A curved metal band or spring at the top.
- 18733**: A curved metal band or spring at the top right.
- 18718**: A large circular flange or housing on the left.
- 851**: A small pin or screw in the center of the flange.
- 18721**: A circular plate or disc in the center.
- 18725**: A circular plate or disc to the right of 18721.
- 18726**: A circular plate or disc to the right of 18725.
- 224**: A small pin or screw on the right side.
- 17454**: A small pin or screw on the right side.
- 18728**: A small pin or screw on the right side.
- 18729**: A small pin or screw on the right side.
- 18731**: A small pin or screw on the right side.
- 18753**: A small pin or screw on the right side.
- 18757**: A small pin or screw in the center of the flange.
- 18734**: A long rod or shaft on the left.
- 3**: A small pin or screw at the bottom left.
- 18734**: A long rod or shaft at the bottom left.
- 18727**: A small pin or screw in the center of the flange.
- 193**: A small pin or screw on the right side.
- 18732**: A small pin or screw on the right side.
- 18730**: A small pin or screw on the right side.

Embrayage complet : 18717

Numéro pièces	Nbre de pièces	DÉSIGNATION	Prix unitaire Vente d'été	Numéro Pièces	Nbre de Pièces	DESIGNATION	Prix unitaire Vente d'été
3	1	Bille $\varnothing 5 \frac{1}{16}$(Cond.)		18726	3	Colonnelle (à river)	
198	1	Ecrou $8 \times 100 \times 12 \times 3$ réglage du grain.....		18727	1	Joint (caoutchouc).....	
224	1	Clavette disque(Cond.)		18728	1	Disque moteur (féredo)	
851	1	Roulement à billes $25 \times 47 \times 12$		18729	1	Disque récepteur extérieur complet.....	
17454	1	Ecrou $11 \times 100 \times 14 \times 8$		18730	1	Grain.....(Cond.)	
18717	S.E.	Embrayage complet.....		18731	1	Ressort d'appui d'embrayage.....	
18718	S.E.	Poulie embrayage complète.....		18732	3	Ecrou épaulé $\varnothing 7 \times 100$ (p. colonnette)....(Cond.)	
18721	1	Couvercle de boîtier du roulement.....		18733	1	Courroie de $14 \times 7,6$	
18722	1	Truarc $\varnothing 25$(Cond.)		18734	2	Tringle de débrayage $\varnothing 5 - L = 75,5$	
18723	2	Ressort de maintien du disque moteur.....		18753	1	Rondelle d'embrayage (3 trous).....	
18724	2	Rivet foré tête plate(Cond.)		18757	4	Rivet (p. couvercle de boîtier 18721).....(Cond.)	
18725	1	Moyeu disque récepteur assemblés (intérieur) ...					

Reproduction Interdite

BOITE DE VITESSES 5 VITESSES



Butée de Pédale de Mise en marche complète : 18694

Boîte de vitesses complète : 18630
 Carter de Boîte complet : 18631
 Sélecteur complet : 18695

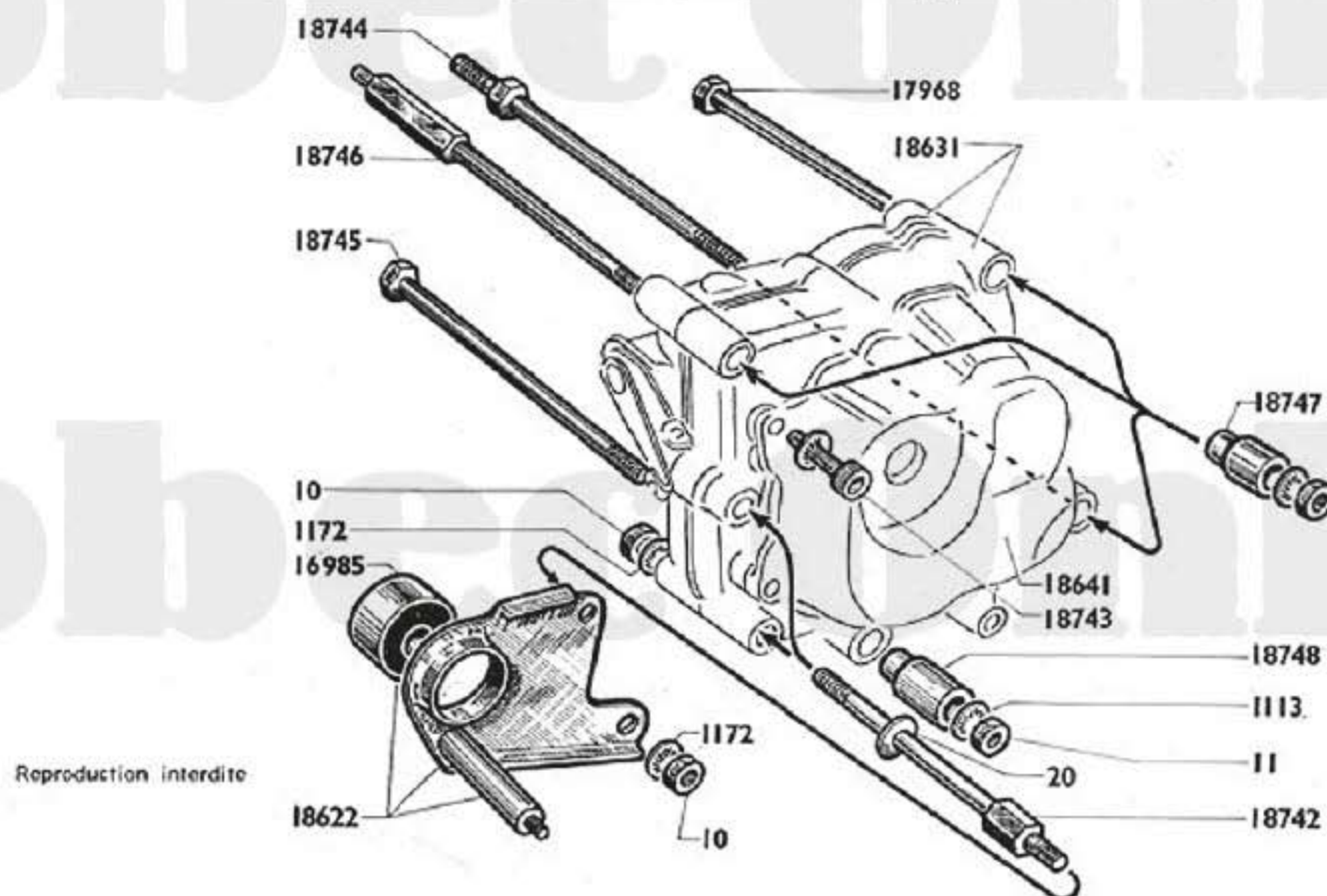
Reproduction interdite

Número Pièces	Nbre de pièces	DÉSIGNATION	Prix unitaire Vente détail	Número pièces	Nbre de pièces	DÉSIGNATION	Prix unitaire Vente détail
BOITE DE VITESSES (5 Vitesses)							
4	4	Rondelle plate \varnothing 7 (Cond.)		18668	1	Arbre de mise en marche (kick)	
5		Bille \varnothing 4 $\frac{7}{8}$ (Cond.)		18671	S.E.	Roue de mise en marche complète a/cloche	
10		Ecrou de 6x100 (Cond.)		18672	1	Segment d'arrêt (W.R.-18) (Cond.)	
11		Ecrou \varnothing 7x100 (Cond.)		18673	1	Baladeur à rochet	
20	1	Rondelle plate \varnothing 6 (Cond.)		18674	1	Joue de balad. (arbre de mise en marche) 22x15x5/10 (Cond.)	
69		Patin caoutchouc pédale mise en marche.....		18675	1	Ressort du baladeur	
702	1	Vis de fix. plaque d'arrêt 6x100x13 (Cond.)		18676	1	Arbre de commande de sélecteur	
1172	1	Rondelle éventail \varnothing 6 (Cond.)		18677	1	Joue intérieure (arbre de sélecteur) 18x12,5x8/10 (Cond.)	
10133	1	Clavette avec écrou		18678	1	Joue extérieure (arbre de sélecteur) 24x12,5x6/10 (Cond.)	
14147	1	Ecrou \varnothing 8x100x13x6,5.....		18679	1	Circlips \varnothing 12 (Cond.)	
14267	1	Vis de 5x90x11 (Cond.)		18682	1	Pignon de chaîne 13 dents	
14957	1	Rondelle \varnothing 7 (Cond.)		18683	1	Cache-poussière	
17909	1	Circlips \varnothing 20 (Cond.)		18684	1	Levier de commande embrayage complet	
17911	2	Roulement de l'équipage secondaire 25x47x8 NOTA		18688	1	Plaque d'arrêt.....	
17957	2	Pied de centrage carters, boîte \varnothing 12		18689	1	Pédale de mise en marche.....	
17960	1	Joint du bouchon de remplissage (Cond.)		18690	1	Ressort de rappel pédale	
17961	1	Bouchon de vidange		18691	1	Axe butée de pédale mise en marche	
17962	1	Joint du bouchon de vidange..... (Cond.)		18692	1	Butée caoutchouc	
18627	1	Rondelle de réglage (roue à rochet sélecteur) 26x20,2x9/10 ... (Cond.)		18693	1	Protège butée	
18628	S.E.	Cale de réglage (arbre secondaire) 39x25x13/10 (Cond.)		18694	S.E.	Butée complète pédale mise en marche.....	
18629		Cale de réglage (arbre secondaire) 39x25x15/10 (Cond.)		18738	1	Rondelle d'axe de fourchette \varnothing 8x16x16/10 (Cond.)	
18630	S.E.	Boîte de vitesses complète		18740	2	Goujon assemblage b. de vites. 6x100x58 (Cond.)	
18631	S.E.	Cartier de boîte de vitesses complet		18741	1	Goujon assemblage b. de vites. 6x100x64 (Cond.)	
18632	1	Roulement de l'équipage primaire (12x28x8).....		18754	1	Souplisseau de mise à l'air (tube plastique)	
18633	1	Bague d'arbre de mise en marche		18914	1	Ressort rappel levier commande embrayage	
18634	1	Joint anti fuite \varnothing 15x21x3 (arbre de kick)		18915	1	Coupelle de centrage ressort	
18635	1	Joint anti fuite arbre commande sélecteur 12x19x3		18964	1	Bouchon de remplissage huile.....	
18636	1	Joint anti-fuite pignon de chaîne \varnothing 28x35x4.....		SÉLECTEUR			
18637	1	Joint anti-fuite axe commande embrayage 14x20x3		1099	1	Vis de serrage pédale de sélecteur \varnothing 7x100x30.	
18638	1	Vis de mise à l'air.....		18680	1	Pédale de commande sélecteur	
18639	1	Roulement de l'équipage primaire (17x35x10).....		18681	1	Patin caoutchouc pédale sélecteur	
18640	2	Pied de centrage sélecteur \varnothing 6 $\frac{7}{8}$		18695	S.E.	Sélecteur des vitesses complet	
18641	1	Couvercle de boîte de vitesses.....		18697	S.E.	Fourchette complète.....	
18642	1	Joint anti-fuite 15x25,5x4,6 (arbre primaire)		18701	1	Roue à rochet ce sélecteur.....	
18643	1	Arbre primaire avec pignons		18702	1	Plaque porte-cliquet.....	
18647	1	Embout d'arbre primaire		18703	1	Cliquet de sélecteur avec ergot	
18648	1	Cale de roul. (arbre prim.) \varnothing 17x27x 8/10 (Cond.)		18705	1	Axe de cliquet	
18649	1	Cale de roul. (arbre prim.) \varnothing 17x27x17/10 (Cond.)		18706	1	Embout axe de cliquet.....	
18650	1	Cale de roul. (arbre prim.) \varnothing 17x27x19/10 (Cond.)		18707	1	Rondelle de calage 26x20,2x8/10 (roue à rochet) . (Cond.)	
18651	1	Cale de roul. (arbre prim.) \varnothing 17x27x11/10 (Cond.)		18708	1	Anneau truars \varnothing 20 (Cond.)	
18652	1	Arbre secondaire		18709	1	Boîtier de sélecteur	
18653	1	Joue de roue de 1 ^{re} vitesse (arbre secondaire) 39x25x8/10 ... (Cond.)		18710	1	Ressort de rappel sélecteur.....	
18654	1	Arbre enclencheur		18711	1	Frein des vis fix. boîtier sélecteur (c. droit) (Cond.)	
18655	1	Doigt de l'arbre		18712	2	Vis de fixation boîtier \varnothing 7x125x15 (Cond.)	
18656	1	Roue de 1 ^{ère} 48 dents.....		18713	2	Frein de vis fix. sélecteur sur carter (Cond.)	
18657	1	Roue de 2 ^{ème} 43 dents.....		18714	2	Vis de fix. sélecteur sur carter \varnothing 7x100x58 (Cond.)	
18658	1	Roue de 3 ^{ème} 39 dents.....		18715	1	Support sélecteur	
18659	1	Roue de 4 ^{ème} 35 dents.....		18735	1	Joint de couvercle (papier)	
18660	1	Roue de 5 ^{ème} 32 dents.....		18736	1	Ressort de cliquet de sélecteur	
18661	4	Ressort de verrouillage		18737	1	Frein de vis boîtier sélecteur (c. gauche) . (Cond.)	
18662	1	Cale de réglage (arbre secondaire) 39x25x20/10 (Cond.)		18739	2	Pied de centrage support sélecteur \varnothing 10 $\frac{7}{8}$	
18663	1	Cale de réglage (arbre secondaire) 39x25x12/10 (Cond.)		18743	6	Vis fix. couvercle \varnothing 6x100x20.....	
18664	1	Cale de réglage (arbre secondaire) 39x25x16/10 (Cond.)		18855	1	Rondelle axe cliquet sélecteur 13x6,2x8/10 (Cond.)	
18665	1	Vis de l'arbre enclencheur avec roulement 6x18x6		18918	1	Rondel. maintien roul. c. sélect. 15x5,2x10/10 (Cond.)	
18666	1	Contre-écrou \varnothing 8x100 (Cond.)					

NOTA. - ROULEMENT 17911. Il est maintenant prévu une rondelle (réf. 18918) pour maintenir ce roulement. La fixation de cette rondelle sur le carter est assurée par la vis (réf. 8884). Ces 2 pièces ne sont pas représentées au dessin.

VELOMOTEUR

Type D 52 ou C 52



PLAN DE VISSERIE - CARTERS BOITE - FIXATION AU CADRE

Numéro pièces	Nbre de pièces	DESIGNATION	Prix unitaire Vente détail	Numéro Pièces	Nbre de pièces	DESIGNATION	Prix unitaire Vente détail
10		Ecrou de 6x100(Cond.)		18745	1	Boulon assemblage ø 7x100 - L = 106 (fix. boîte - repose-pied).....	
11		Ecrou de 7x100(Cond.)		18746	1	Boulon colonnette ø 7x100 - L = 131	
20		Rondelle plate ø 6.....(Cond.)		18747	3	Entretoise gousset-boîte - L Totale = 16 $\frac{7}{8}$	
1113		Rondelle "NOMEL" ø 7.....(Cond.)		18748	1	Entretoise boîte repose-pied - L Totale = 25 $\frac{7}{8}$	
1172		Rondelle "NOMEL" ø 6.....(Cond.)				CARTERS	
16985	1	Flexibloc de 8x32x23,2x18NOTA 1		18631	S.E.	Carter de boîte (côté droit + côté gauche)	
17968	1	Boulon fix. boîte ø 7x100x90		18641	1	Couvercle de boîte	
18622	1	Support flexibloc a/flexibloc et colonnette ..NOTA 1					
18742	2	Boulon assem. boîte support flexib. 6x100x96 NOTA 2					
18743	6	Vis fix. couvercle de boîte ø 6x100x20					
18744	1	Boulon ø 7x100 - L = 115,5 (fix. repose-pied - boîte - cadre)					

NOTA 1. - Les premières D 52 TT étaient équipées d'un flexibloc de 8x22x17x15. Réf flexibloc = 17666 - réf. du support avec flexibloc = 19348.

NOTA 2. - Ce boulon est passé à 7 $\frac{7}{8}$ de diamètre. Réf. PD = 18990.

VELOMOTEUR

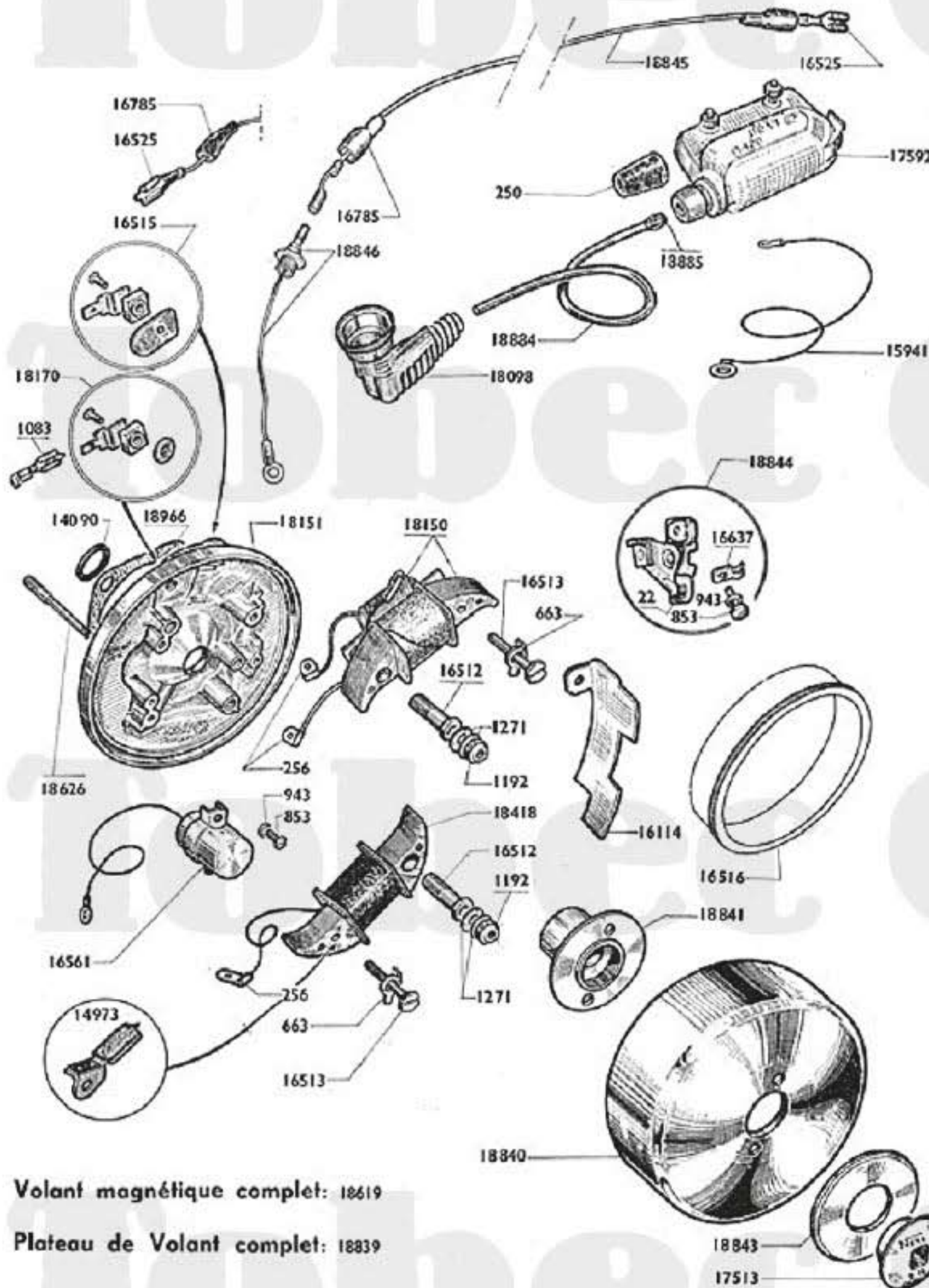
Type D 52 ou C 52

7 A

VOLANT MAGNETIQUE (25 + 3 watts)

plateau recouvrant

avec BOBINE EXTERIEURE



Volant magnétique complet: 18619

Plateau de Volant complet: 18839

Reproduction interdite

Numéro Pièces	Nbre de pièces	DESIGNATION	Prix unitaire Vente détail
22	2	Grain tungstène à river (Conditionné)	
250	1	Capuchon de prise de courant..... (Conditionné)	
256	3	Cosse de fil d'induit (Conditionné)	
663	2	Frein d'écrou de vis blocage induit (Conditionné)	
853	4	Vis de 4x75 L = 10	
943	3	Rondelle grower ø 4 (Conditionné)	
1083	1	Cosse pour borne éclairage (l = 5 $\frac{m}{m}$)	
1192	2	Ecrou " NYLSTOP " ø 5x75 (Conditionné)	
1271	4	Rondelle " Belleville " ø 5 (Conditionné)	
14090	1	Rondelle étanchéité volant..... (Conditionné)	
14973	1	Feutre graisseur	
15941	1	Fil de masse	
16114	1	Cache-pousière de rupteur	
16512	2	Vis creuse ø 7,5x100 L = 24 (blocage induit)...	
16513	2	Vis ø 4x75x23 (blocage induit)	
16515	1	Borne d'éclairage complète (languette de 6,35)...	
16516	1	Bague de centrage des induits (VOIR NOTA)	
16525	1	Cosse pour borne éclairage et bobine extérieure l = 6,35 (Conditionné)	
16561	1	Condensateur	
16637	1	Levier de réglage.....	
16785	2	Embout caoutchouc.....	
17513	1	Ecrou de blocage volant ø 11x100 à droite	
17592	1	Bobine allumage extérieure.....	
18098	3	Anti-parasite pour fil ø 5	
18150	1	Induit d'éclairage	
18151	1	Plateau de volant nu	
18170	1	Borne éclairage complète (languette de 5 $\frac{m}{m}$)	
18418	1	Induit d'alimentation	
18619	S.E.	Volant magnétique complet	
18626	2	Goujon fix. plat. de volant L = 64 $\frac{m}{m}$	
18839	S.E.	Plateau de volant complet.....	
18840	1	Rotor	
18841	1	Came	
18843	1	Rondelle (à 2 têtes) sous écrou volant	
18844	S.E.	Rupteur complet	
18845	1	Fil liaison volant-bobine (avec 1 embout rond)....	
18846	1	Borne alimentation a/fil (embout rond ø 4).....	
18884	1	Câble H.T. nu ø 5 - L = 160 $\frac{m}{m}$	
18885	1	Embout de contact	
18966	1	Joint (papier) entre carter et volant..... (Cond.)	

NOTA. - BAGUE DE CENTRAGE 16516. Outillage spécial indispensable pour le centrage des induits lors du remontage de ces derniers.

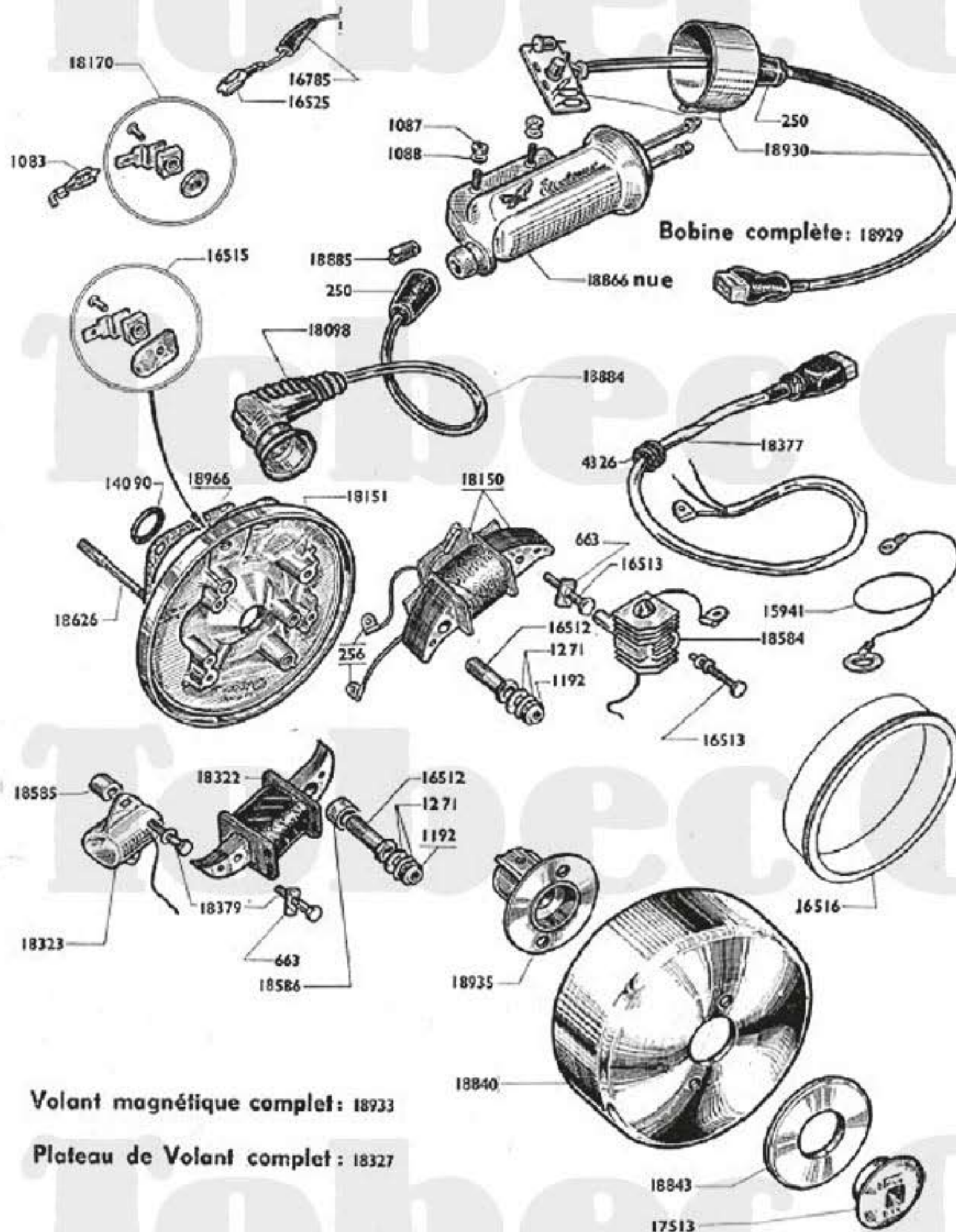
Reproduction interdite

VELOMOTEUR

Type D 52 ou C 52

VOLANT MAGNÉTIQUE ÉLECTRONIQUE

(avec bobine extérieure)



Volant magnétique complet: 18933

Plateau de Volant complet: 18327

Bobine complète: 18929

Número pièces	Nbre de pièces	DÉSIGNATION	Prix unitaire Vente détail
250	2	Capuchon de prise de courant.....(Cond.)	
256	3	Cosse de fil d'induit.....(Cond.)	
663	2	Frein d'écrou de vis blocage induit.....(Cond.)	
1083	1	Cosse de fil d'éclairage (clips) - larg. = 5 mm (Cond.)	
1087	2	Écrou Ø 4x75 fix. bobine.....(Cond.)	
1088	2	Rondelle éventail Ø 4.....(Cond.)	
1192	2	Écrou "Nylstop" Ø 5x75.....(Cond.)	
1271	4	Rondelle "Belleville" Ø 5.....(Cond.)	
4326	1	Passer fil caoutchouc.....	
14090	1	Rondelle étanchéité volant.....(Cond.)	
15941	1	Fil de masse.....	
16512	2	Vis creuse Ø 7,5x100 - L = 24.....	
16513	2	Vis Ø 4x75x23.....	
16515	1	Borne éclairage complète (languette de 6,35)....	
16516	1	Bague de centrage des induits.....	
16525	1	Cosse de fil d'éclairage (clips) - largeur 6,35.....	
16785	2	Embout caoutchouc.....	
17513	1	Écrou de blocage volant Ø 11x100 à droite.....	
18098	1	Anti-parasite (pour fil Ø 5).....	
18150	1	Induit d'éclairage.....	
18151	1	Plateau de volant nu.....	
18170	1	Borne éclairage complète (languette de 5 mm)....	
18322	1	Induit d'alimentation.....	
18323	1	Capteur.....	
18327	S.E.	Plateau de volant complet.....	
18377	1	Fil liaison volant-bobine (côté volant).....	
18379	3	Vis Ø 4x75x18.....	
18584	1	Résistance avec refroidisseur.....	
18585	2	Entretoise a/méplat fix. capteur Ø 4x9 épais. = 7,5	
18586	1	Entretoise fix. induit alimentation Ø 8x12 épais. = 8	
18626	2	Goujon fix. plateau de volant - L = 64 mm.....	
18840	1	Rotor.....	
18843	1	Rondelle (à 2 tétons) sous écrou de volant.....	
18866	1	Corps de bobine électronique (sans fil ni tête)...	
18884	1	Câble H.T. nu Ø 5 - L = 160 mm.....	
18885	1	Embout de contact (pour fil H.T.).....	
18929	S.E.	Bobine allumage extérieure.....	
18930	1	Fil liaison volant bobine (côté bobine) avec tête à circuit imprimé.....	
18933	S.E.	Volant magnétique complet.....	
18935	1	Came.....	
18966	1	Joint (papier) entre carter moteur et volant (Cond.)	

VELOMOTEUR

Type D 52 ou C 52

9 A

Ensemble droit de caches de fourche 18778

Ensemble gauche de caches de fourche 18779

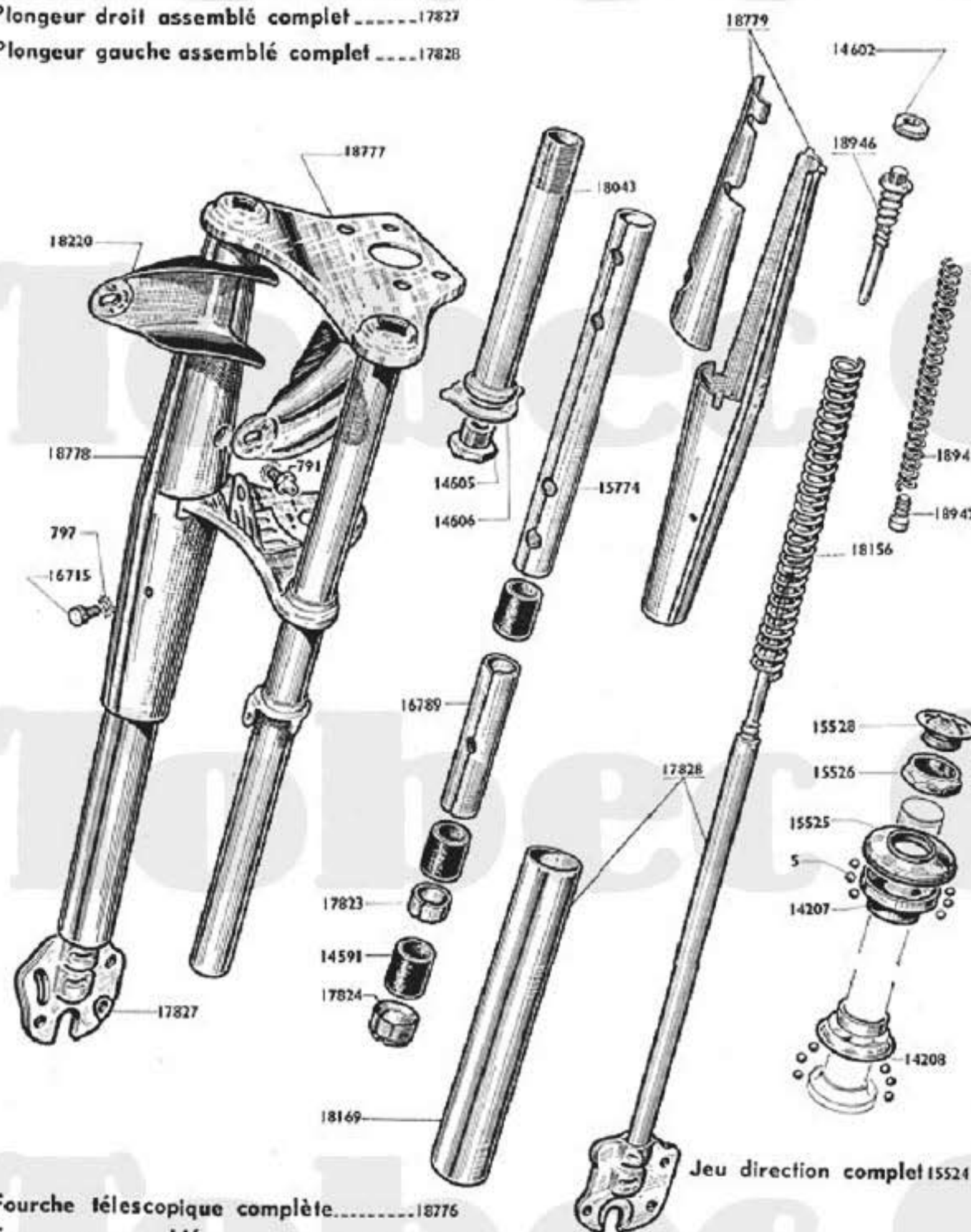
Plongeur droit assemblé complet 17827

Plongeur gauche assemblé complet 17828

FOURCHE TELESCOPIQUE (pour phare empattement 135 mm)

JEU DE DIRECTION

émail BLEU MÉTALLISÉ " G.F. 109" réf. P.D. = 1372



Fourche télescopique complète 18776

Fourreau assemblé 18777

Reproduction interdite

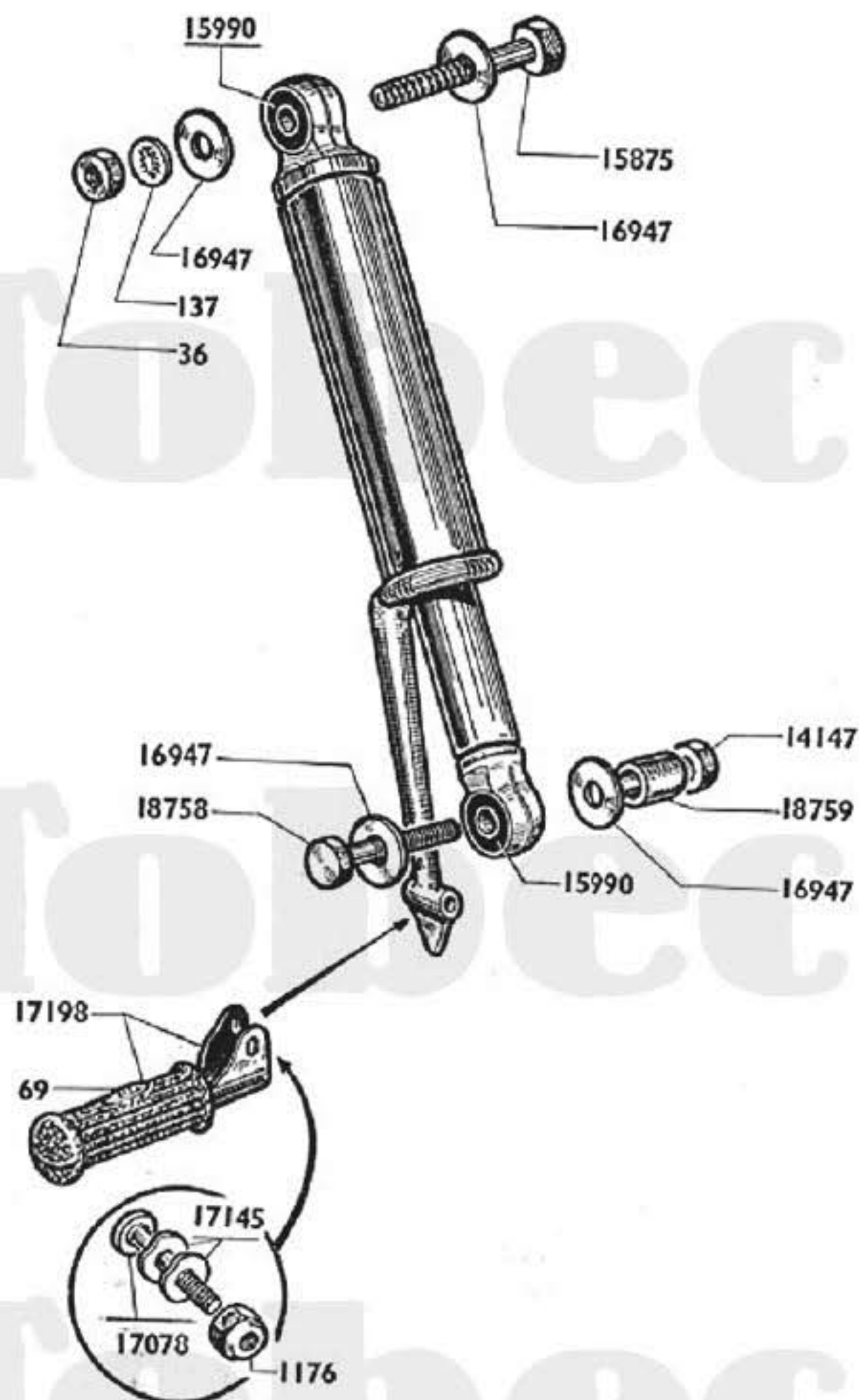
Jeu direction complet 15524

Numéro pièces	Nbre de Pièces	DÉSIGNATION	Prix unitaire Vente détail
FOURCHE			
791	2	Graisser de 6x100 (Conditionné)	
797	6	Rondelle NOMEL ø 6..... (Conditionné)	
14591	6	Bague de fourche..... (Conditionné)	
14601	2	Attache supérieure de ressort..... (Conditionné)	
14602	2	Ecrou de l'attache supérieure..... (Conditionné)	
14605	1	Vis de pivot.....	
14606	1	Frein de vis de pivot.....	
15528	1	Bouchon (nylon) supérieur de pivot.....	
15774	2	Entretoise supérieure L = 243 mm.....	
16715	4	Vis de 6x100x6,5 fix. caches de fourche.....	
16789	2	Entretoise milieu L = 113 mm.....	
17823	2	Entretoise inf. L = 10 mm.....	
17824	2	Ecrou inf. de fourreau.....	
17827	1	Plongeur droit assemblé complet a/tube protecteur	
17828	1	Plongeur gauche assemblé comp. a/tube protecteur	
18043	1	Pivot de fourche (avec cône inférieur).....	
18156	2	Ressort de fourche ø 31/10 - L totale = 243 mm.....	
18169	2	Tube protecteur (avec embout serti).....	
18220	2	Support de phare (à souder).....	
18776	S.E.	Fourche télescopique complète.....	
18777	1	Fourreau assemblé avec caches.....	
18778	S.E.	Ensemble droit de caches de fourche.....	
18779	S.E.	Ensemble gauche de caches de fourche.....	
18945	2	Ressort de butée.....	
18946	2	Attache supérieure des ressorts.....	
18947	2	Embout de ressort de butée.....	
JEU DE DIRECTION			
5	48	Bille de 3,96..... (Conditionné)	
14207	1	Cône supérieur.....	
14208	1	Cuvette inférieure.....	
15524	S.E.	Jeu de direction complet.....	
15525	1	Cuvette supérieure.....	
15526	1	Contre-écrou de direction.....	

Reproduction interdite

Numéro pièces	Nbre de pièces	DÉSIGNATION	Prix unitaire Vente détail	Numéro pièces	Nbre de pièces	DÉSIGNATION	Prix unitaire Vente détail
CADRE							
8333	2	Bouton moleté de boîte à outils (Cond.)		18790	2	Jonc plastique carter de chaîne (gris)	
15563	1	Pompe à air L = 250 $\frac{m}{m}$		18798	1	Patte AR fix. sup. carter gauche	
16949	2	Clou cannelé \varnothing 2,5 fix. plaque cadre (Cond.)		18856	1	Caoutchouc amort. carter chaîne droit... (Cond.)	
17260	1	Pont attache gaine amovible		COMMANDE DE FREIN AR			
18114	1	Couvercle de boîte à outils côté droit		8	1	Ecrou \varnothing 5x75	(Cond.)
18115	1	Couvercle de boîte à outils côté gauche		18	1	Goupille \varnothing 1,5 L = 15 $\frac{m}{m}$	(Cond.)
18760	1	Cadre		422	1	Ressort de tringle de frein AR	
18788	1	Ensemble de repose-pieds		423	1	Barillet de tringle de frein AR	
18789	2	Patin caoutchouc de repose-pieds		424	1	Embout de tringle de frein AR	
19355		Plaque de cadre "Motobécane"		733	1	Goupille \varnothing 2 L = 20 $\frac{m}{m}$	(Cond.)
19356		Plaque de cadre "Motoconfort"		16543	1	Rondelle plate \varnothing 10 $\frac{m}{m}$	(Cond.)
RÉSERVOIR - ROBINET ESSENCE - TUBULURE				18786	1	Pédale de frein AR	
672	1	Joint du bouchon de réservoir		18787	S.E.	Tringle de commande frein AR complète	
673	1	Ressort du bouchon de réservoir		BRAS AR OSCILLANT			
15514	2	Collier de tubulure essence		15870	2	Silentbloc du bras AR	
15892	2	Vis de fix. enjoliv. réservoir 3x60 L = 9 $\frac{m}{m}$ (Cond.)		15958	2	Vis de réglage roue AR \varnothing 5x90 L = 30 $\frac{m}{m}$ avec écrou .. (Cond.)	
16012	2	Joint fibre de robinet essence		16555	1	Ecrou "Nylstop" \varnothing 10x100 (axe articulation du bras) ... (Cond.)	
17271		Monogramme de réservoir "Motobécane" (Cond.)		17819	1	Axe articulation du bras	
17272		Monogramme de réservoir "Motoconfort" (Cond.)		17820	1	Entretoise de silentblochs	
17316	2	Monogramme de réservoir (Duralinox) ... (Cond.)		18773	1	Bras AR oscillant	
17333	1	Tubulure essence "Perbuna" L = 590 $\frac{m}{m}$		SELLE BIPLACE - FIXATION			
17427	1	Bouchon de réservoir		14417	1	Tige de selle \varnothing 25,5 $\frac{m}{m}$	
18111	1	Robinet essence complet		14991	1	Boulon de collier tige de selle \varnothing 8x100 L = 46 $\frac{m}{m}$	(Cond.)
18421	1	Enjoliveur de réservoir côté droit		16849	S.E.	Fixation complète de selle biplace	
18422	1	Enjoliveur de réservoir côté gauche		17157	1	Collier de serrage tige de selle	
18423	1	Jeu de gripp-genoux pour réservoir		18430	S.E.	Selle complète biplace avec fixation	
18426	2	Vis de fix. monogr. réserv. 3x60 L = 18,5 $\frac{m}{m}$ (Cond.)		ÉCHAPPEMENT			
18775	1	Réservoir essence nu		17830	1	Pot échappement complet	
18967	1	Jeu de 2 bandes adhésives antivibratoires réserv.		17831	1	Chicane (sortie pot échap.) avec sortie embout...	
BÉQUILLE				17836	1	Boîtier complet de flexibloc (sur pot échappement)	
15306	1	Boulon de béquille avec écrou	(Cond.)	17994	1	Flexibloc (pot échappement) 8x32x23,8x18	
15307	1	Entretoise du boulon de béquille	(Cond.)	18306	1	Boulon avec rondelles et écrous fix. chicane \varnothing 4x75 L = 35,5 $\frac{m}{m}$..	
15877	1	Ressort de béquille	(Cond.)	18780	1	Support de pot échap. (fix. sur axe articul. du bras)	
17988	1	Support de béquille (à souder)		18875	1	Plaquette entretoise pot échappement boîtier flexibloc	(Cond.)
18797	1	Béquille centrale à coupelles		18984	1	Sortie embout pour chicane	
GARDE-BOUE				19328	1	Joint torique échappement (section \varnothing 5)	
16948	1	Passe-fil caoutchouc sur garde-boue AR.. (Cond.)		BOULONNERIE CYCLE			
18761	1	Garde-boue AV		4	2	Rondelle plate \varnothing 7 $\frac{m}{m}$	(Cond.)
18762	1	Tringle sup. de garde-boue AV		10	10	Ecrou \varnothing 6x100	(Cond.)
18763	1	Tringle inf. de garde-boue AV		11	1	Ecrou \varnothing 7x100	(Cond.)
18764	1	Pont de garde-boue AV		20	10	Rondelle plate \varnothing 6 $\frac{m}{m}$	(Cond.)
18765	S.E.	Jeu de tringles de garde-boue AV		46	4	Boulon \varnothing 6x100 L = 11 $\frac{m}{m}$	(Cond.)
18766	1	Garde-boue AR		52	8	Rondelle plate \varnothing 5 $\frac{m}{m}$	(Cond.)
18848	1	Bavette caoutchouc de garde-boue AV		79	18	Ecrou \varnothing 5x90	(Cond.)
18849	1	Secteur de fix. de bavette		137	3	Rondelle "Blocfor" \varnothing 8 $\frac{m}{m}$	(Cond.)
CARTERS				600	1	Vis \varnothing 6x100 L = 20 $\frac{m}{m}$	
80	2	Rivet de marque de carters	(Cond.)	679	4	Boulon \varnothing 6x100 L = 16 $\frac{m}{m}$	(Cond.)
961	1	Bouchon caoutchouc regard chaîne		946	1	Ecrou \varnothing 10x100	
14554	3	Ecrou moleté de carter de chaîne \varnothing 6x100 .. (Cond.)		1087	2	Ecrou \varnothing 4x75	(Cond.)
17424	4	Vis moletée de carter de chaîne	(Cond.)	1088	2	Rondelle "Nomet" \varnothing 4 $\frac{m}{m}$	(Cond.)
17426	4	Rondelle plastique des vis	(Cond.)	1113	3	Rondelle "Nomet" \varnothing 7 $\frac{m}{m}$	(Cond.)
17808	1	Patte AR fix. sup. carter droit		1171	18	Rondelle "Nomet" \varnothing 5 $\frac{m}{m}$	(Cond.)
18755		Marque de carter "D 52" (Duralinox)		1172	16	Rondelle "Nomet" \varnothing 6 $\frac{m}{m}$	(Cond.)
18756		Marque de carter "C 52" (Duralinox)		8884	4	Vis \varnothing 5x90 L = 8 $\frac{m}{m}$ fix. carters sur bras	
18767	1	Carter de chaîne côté droit		14067	1	Ecrou \varnothing 8x100	(Cond.)
18768	1	Carter de chaîne côté gauche		14219	8	Boulon \varnothing 5x90 L = 15 $\frac{m}{m}$	(Cond.)
18769	1	Demi-carter sup. chaîne moteur		14267	10	Boulon \varnothing 5x90 L = 10 $\frac{m}{m}$	(Cond.)
18770	1	Demi-carter inf. chaîne moteur		15710	1	Barillet embout gaine frein AV	(Cond.)
18771	1	Carter de pignon de chaîne		18425	2	Boulon fix. réservoir sur cadre 7x100 L = 70 $\frac{m}{m}$..	

Amortisseur de suspension arrière
complet : 18774



AMORTISSEURS DE SUSPENSION ARRIÈRE

Numéro pièces	Nbre de Pièces	DÉSIGNATION	Prix unitaire Vente détail
36	2	Ecrou de 8x100 (Cond.)	
69	2	Patin caoutchouc de repose pied (Cond.)	
137	2	Rondelle " BLOCFOR " ø 8 (Cond.)	
1176	2	Ecrou " NYLSTOP " ø 6 (Cond.)	
14147	2	Ecrou de 8x100 (Cond.)	
15875	2	Axe supérieur avec écrou ø 8x100x56 (Cond.)	
15990	4	Silentbloc avec entretoise (Cond.)	
16947	8	Rondelle ø 8,5x24x1,5 (Cond.)	
17078	2	Axe de repose-pied ø 6x100x30 (Cond.)	
17145	4	Rondelle " ONDUFLEX " ø 6,4x12x0,5 .. (Cond.)	
17198	S.E.	Repose-pied complet (avec patin et axe) (Cond.)	
18758	2	Axe inférieur avec écrou ø 8x100x46 (Cond.)	
18759	2	Entretoise de l'axe inférieur ø 8,2x16x12 (Cond.)	
18774	S.E.	Amortisseur complet NOTA	

NOTA - La conception technique de cet amortisseur fait que seules les pièces représentées au dessin sont détaillées. Néanmoins, nous vous signalons qu'il est possible de pratiquer un **échange standard de l'amortisseur complet** dans nos ateliers 35, Rue Baudin - LE PRE-SAINT-GERVAIS (Seine).

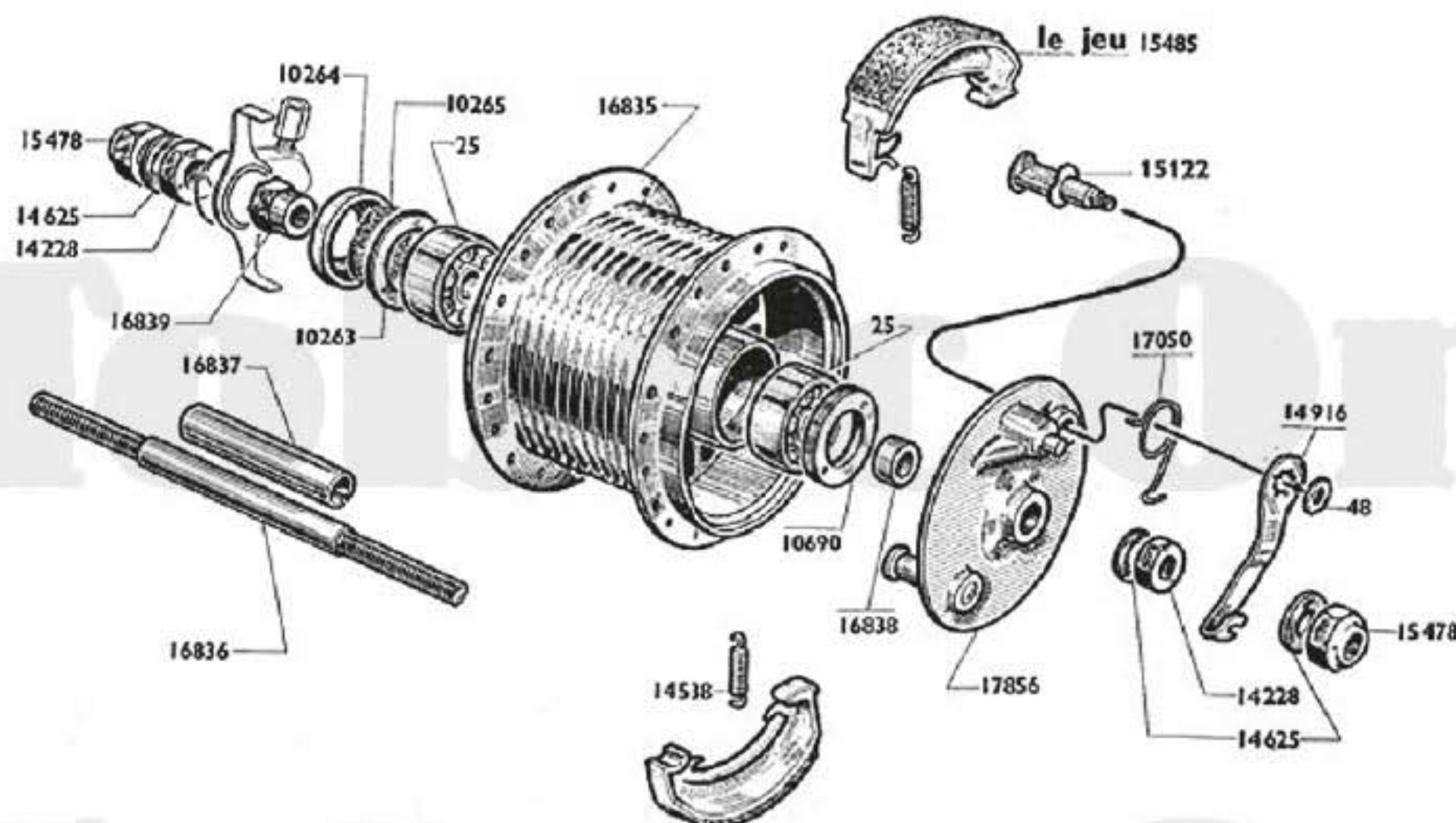
Il existe un amortisseur complet (ressort renforcé) sous la référence **P.D. = 18978 (émail alu).**

VELOMOTEUR

Type D 52 ou C 52

12 A

moyeu avant complet 17854



ROUE ET MOYEU AVANT "PRIOR"

Ø 100

Reproduction interdite

Número Pièces	Nbre de pièces	DÉSIGNATION	Prix unitaire Vente détail	Número pièces	Nbre de pièces	DÉSIGNATION	Prix unitaire Vente détail
ROUE AVANT							
17848	S.E.	Roue AV complète "PRIOR"		10690	1	Ecrou de blocage roulement (filetage à gauche) ..	
17849	1	Jante de 17x1,42		14228	2	Ecrou d'écartement Ø 11x100	
17850	36	Rayon de roue AV 17x17x18 L = 168....(Cond.)		14538	2	Ressort des mâchoires.....(Cond.)	
17851	1	Ruban de jante.....		14625	3	Rondelle plate	
17852	1	Chambre à air de 2,75x17		14916	1	Levier de came.....	
17853	1	Enveloppe de 2,75x17		15122	1	Came des mâchoires avec écrou	(Cond.)
17859	36	Ecrou de rayon, jauge 18		15478	2	Ecrou de roue Ø 11	
19377		Enveloppe de 2,50x17 (spéciale à crampons)		15485	1	Paire de mâchoires Ø 100	
19378		Chambre à air de 2,50x17		16835	1	Corps de moyeu AV nu	
MOYEU							
25	2	Roulement de 32x12x10		16836	1	Axe de moyeu nu Ø 12 - filetage 11x100.....	
48	1	Ecrou de came de 8x100		16837	1	Entretoise des roulements Ø int. = 12,5 L = 43 ^m / _m	
10263	1	Joue de roulement		16838	1	Entretoise sous flasque Ø 12x17 - L = 6 ^m / _m	
10264	1	Cache-poussière Ø 32		16839	1	Ecrou blocage moyeu Ø filet. = 11, embrevé à 12	
10265	1	Feutre		17050	1	Ressort de rappel de levier de came.....	
				17854	S.E.	Moyeu AV complet Ø 100	
				17855	S.E.	Flasque des mâchoires complet	
				17856	1	Flasque des mâchoires nu	

Reproduction interdite

VELOMOTEUR**Type D 52 ou C 52**

Chaîne 96 Maillons = Voir NOTA

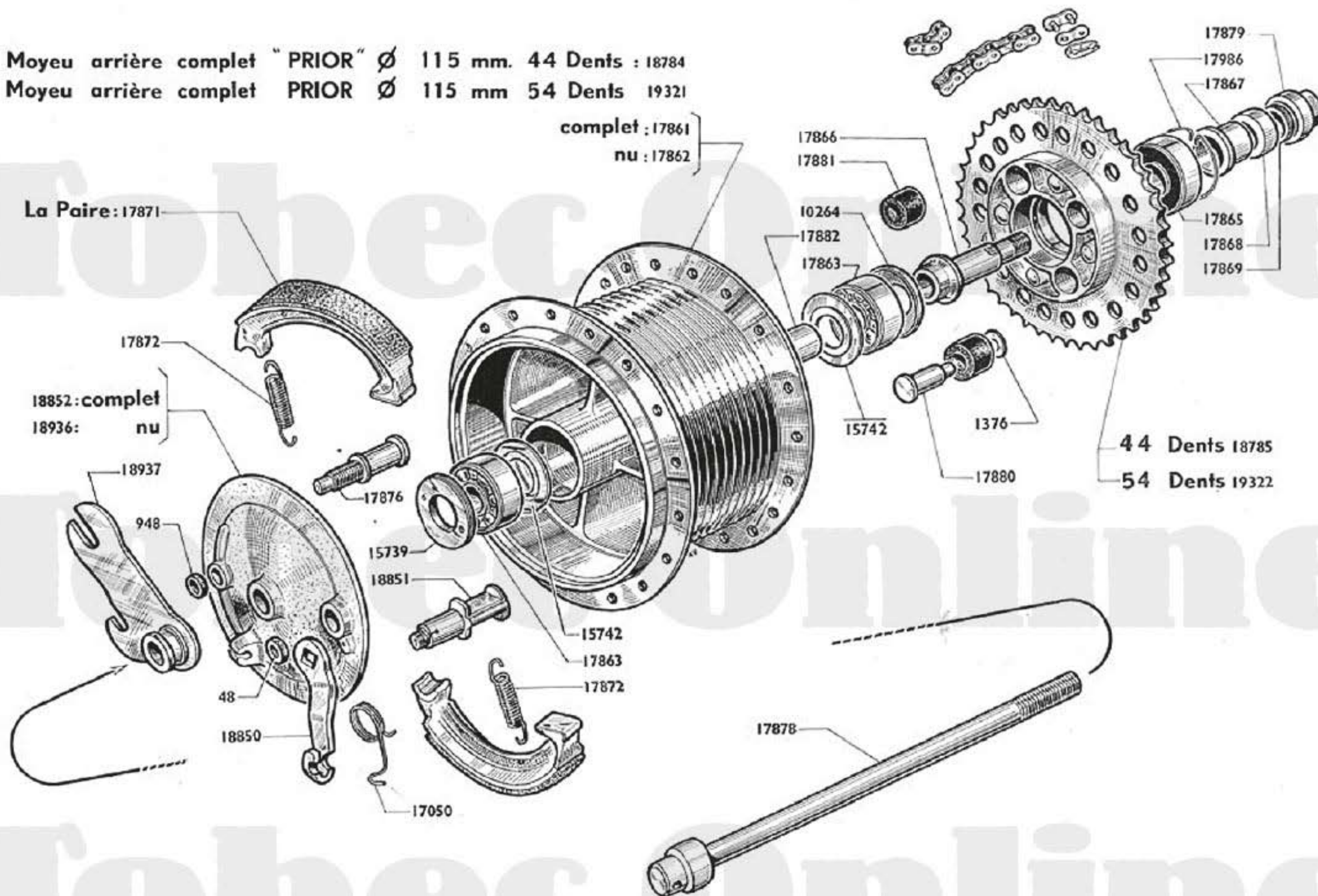
Chaîne 101 Maillons

Moyeu arrière complet "PRIOR" Ø 115 mm. 44 Dents : 18784
 Moyeu arrière complet PRIOR Ø 115 mm 54 Dents 19321

complet : 17861
 nu : 17862

La Paire : 17871

18852 : complet
 18936 : nu



44 Dents 18785
 54 Dents 19322

ROUE - MOYEU ARRIÈRE "PRIOR" - CHAÎNE SECONDAIRE

Número pièces	Nbre de pièces	DÉSIGNATION	Prix unitaire Vente détail	Número pièces	Nbre de pièces	DÉSIGNATION	Prix unitaire Vente détail
ROUE							
775	1	Bouchon réducteur pour valve		17880	4	Toc entraîneur pignon AR (Cond.)	
17849	1	Jante de 17x1,42.....		17881	4	Amortisseur caoutchouc pignon AR..... (Cond.)	
17851	1	Ruban de jante.....		17882	1	Entretoise de roulement 13x16 - L = 56 ^m	
17852	1	Chambre à air de 2,75x17.....		17986	1	Jonc de maintien roulement de roue de chaîne ...	
17853	1	Enveloppe de 2,75x17		18784	S.E.	Moyeu AR complet "PRIOR" Ø 115, 44 dents.....	
17858	36	Rayon de 17x17x18 - L = 162 (Cond.)		18785	1	Pignon AR avec moyeu rivé, 44 dents.....	
17859	36	Ecrou de rayon jauge 18 (Cond.)		18850	1	Levier de came de frein AR	
18783	S.E.	Roue AR complète 44 dents		18851	1	Came de frein AR avec écrou	
19320	S.E.	Roue AR complète 54 dents (TRIAL)..... NOTA 1		18852	S.E.	Flasque des mâchoires frein AR, complet Ø 115..	
19377		Enveloppe de 2,50x17 (spéciale à crampons) ...		18936	1	Flasque des mâchoires frein AR - nu Ø 115	
19378		Chambre à air de 2,50x17		18937	1	Patte d'ancrage avec entretoise	
MOYEU ARRIÈRE				19321	S.E.	Moyeu AR complet "PRIOR" Ø 115, 54 dts (TRIAL)	
48	1	Ecrou de came Ø 8x100		19322	1	Pignon AR avec moyeu rivé, 54 dents (TRIAL) ...	
948	1	Ecrou de point fixe Ø 10x100		CHAÎNE SECONDAIRE (12,7 x 4,88 x 7,75) NOTA 2			
1376	4	Rond. pour toc entraîneur Ø 6,5x16x10/10 (Cond.)		14364		Faux-maillon "SEDIS" (Cond.)	
10264	1	Cache-poussière de moyeu AR.....		14367		Attache-rapide "SEDIS" (Cond.)	
15739	1	Ecrou de blocage roulement		14565		Faux-maillon "BRAMPTON" (MAXIVIE) ... (Cond.)	
15742	2	Joue de maintien entretoise de roulements		14875		Attache-rapide "BRAMPTON" (MAXIVIE) . (Cond.)	
17050	1	Ressort rappel de levier de came (Cond.)		16719		Chaîne de transmission 101 maillons BRAMPTON	
17861	S.E.	Corps de moyeu AR complet (sans pignon)				(MAXIVIE).....	
17862	1	Corps de moyeu AR nu (sans pignon)		17249		Chaîne de transmission 96 maillons "BRAMPTON"	
17863	2	Roulement de 12x32x10				(MAXIVIE).....	
17865	1	Roulement de 17x40x12		17691		Faux-maillon "IRIS" (Cond.)	
17866	1	Faux-axe		17693		Chaîne de transmission 96 maillons "IRIS".....	
17867	1	Entretoise de faux-axe		17695		Attache-rapide "IRIS" (Cond.)	
17868	1	Rondelle de faux-axe.....		18295		Chaîne de transmission 96 maillons "SEDIS"	
17869	1	Ecrou de faux-axe (moleté)				(DELTA-RECORD).....	
17871	S.E.	Paire de mâchoires Ø 115		18298		Chaîne de transmission 101 maillons "SEDIS"	
17872	2	Ressort de mâchoires..... (Cond.)				(DELTA-RECORD).....	
17876	1	Point fixe des mâchoires		18304		Attache-rapide "SEDIS" (DELTA-RECORD) (Cond.)	
17878	1	Broche de roue Ø 12 - L = 190 ^m		18305		Faux-maillon "SEDIS" (DELTA-RECORD) .. (Cond.)	
17879	1	Ecrou de broche Ø 12x100		18369		Chaîne de transmission 101 maillons "IRIS"	

NOTA 1. - La roue et le moyeu 54 dents équipent la D 52 TRIAL.

NOTA 2. - CHAÎNE. Nous commander selon la marque désirée. La chaîne 101 maillons équipe la D 52 TRIAL.

S.E. - Sous-ensemble (ne figure pas sur le dessin).

14 A

GUIDON "SAKER"
COMMANDES - FIXATION

Débrayage
Commande: 18796
Câble: 19387

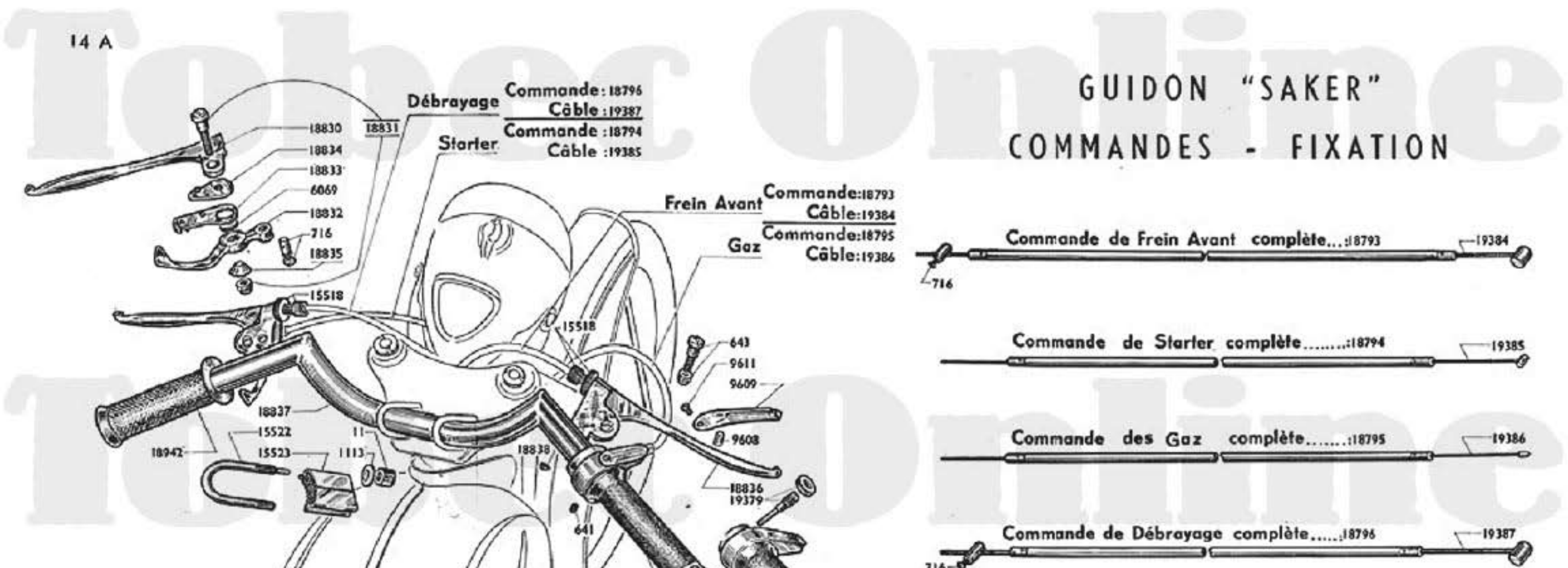
Starter
Commande: 18794
Câble: 19385

Frein Avant
Commande: 18793
Câble: 19384

Gaz
Commande: 18795
Câble: 19386

Exploded view components and part numbers:
 18830, 18834, 18833, 6069, 18832, 716, 18835, 15518, 18837, 15522, 18942, 15523, 1113, 11, 18838, 641, 643, 9611, 9609, 9608, 18836, 19379.

Assembly diagrams on the right:
 - Commande de Frein Avant complète...: 18793, 19384
 - Commande de Starter complète.....: 18794, 19385
 - Commande des Gaz complète.....: 18795, 19386
 - Commande de Débrayage complète.....: 18796, 19387



Poignée tournante complète:9335_NOTA

14 A

GUIDON "SAKER"
COMMANDES - FIXATION

Débrayage
Commande: 18796
Câble: 19387

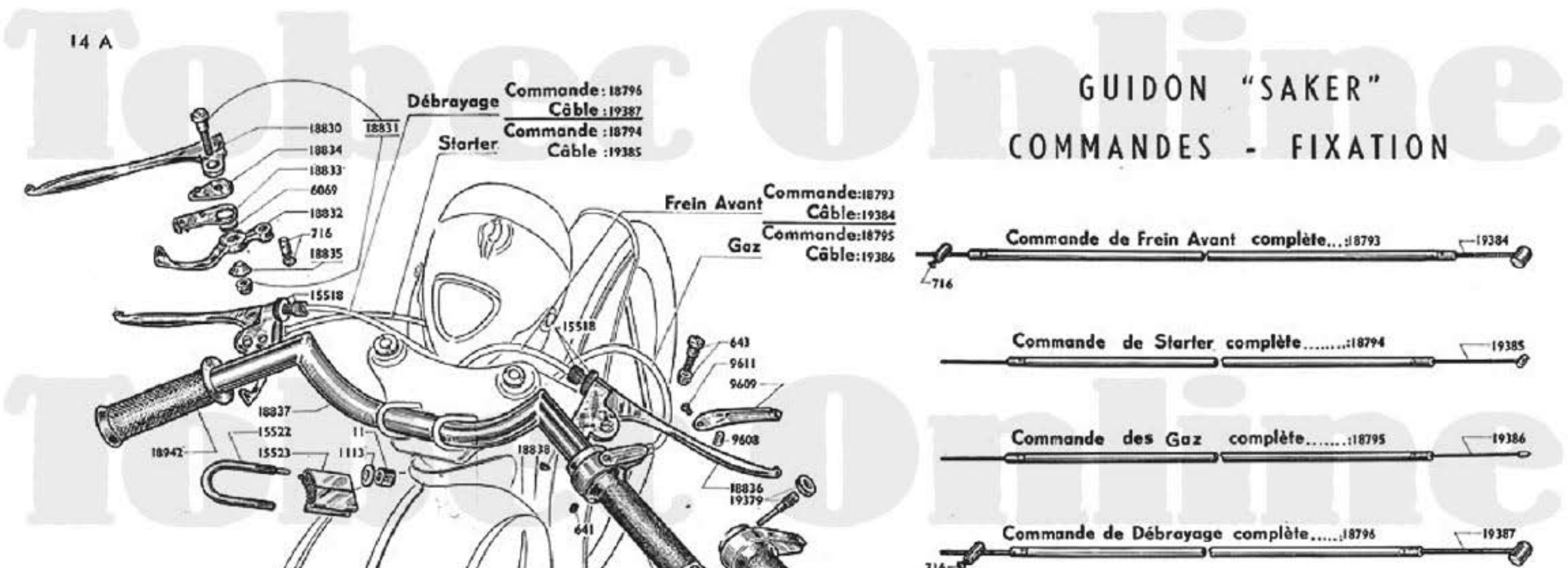
Starter
Commande: 18794
Câble: 19385

Frein Avant
Commande: 18793
Câble: 19384

Gaz
Commande: 18795
Câble: 19386

Exploded view components and part numbers:
 18830, 18834, 18833, 6069, 18832, 716, 18835, 15518, 18837, 15522, 18942, 15523, 1113, 11, 18838, 641, 643, 9611, 9609, 9608, 18836, 19379.

Assembly diagrams on the right:
 - Commande de Frein Avant complète...: 18793, 19384
 - Commande de Starter complète.....: 18794, 19385
 - Commande des Gaz complète.....: 18795, 19386
 - Commande de Débrayage complète.....: 18796, 19387



14 A

GUIDON "SAKER"
COMMANDES - FIXATION

Débrayage
Commande: 18796
Câble: 19387

Starter
Commande: 18794
Câble: 19385

Frein Avant
Commande: 18793
Câble: 19384

Gaz
Commande: 18795
Câble: 19386

Exploded view components and part numbers:
 18830, 18834, 18833, 6069, 18832, 716, 18835, 15518, 18837, 15522, 18942, 15523, 1113, 11, 18838, 641, 643, 9611, 9609, 9608, 18836, 19379.

Assembly diagrams on the right:
 - Commande de Frein Avant complète...: 18793, 19384
 - Commande de Starter complète.....: 18794, 19385
 - Commande des Gaz complète.....: 18795, 19386
 - Commande de Débrayage complète.....: 18796, 19387

14 A

GUIDON "SAKER"
COMMANDES - FIXATION

Débrayage Commande: 18796
Câble: 19387

Starter Commande: 18794
Câble: 19385

Frein Avant Commande: 18793
Câble: 19384

Gaz Commande: 18795
Câble: 19386

18830
18834
18833
6069
18832
716
18835
15518
18837
15522
18942
15523
11
1113
18838
641
643
9611
9609
9608
18836
19379

Commande de Frein Avant complète...: 18793 19384

Commande de Starter complète.....: 18794 19385

Commande des Gaz complète.....: 18795 19386

Commande de Débrayage complète.....: 18796 19387

14 A

GUIDON "SAKER"
COMMANDES - FIXATION

Débrayage
Commande: 18796
Câble: 19387

Starter
Commande: 18794
Câble: 19385

Frein Avant
Commande: 18793
Câble: 19384

Gaz
Commande: 18795
Câble: 19386

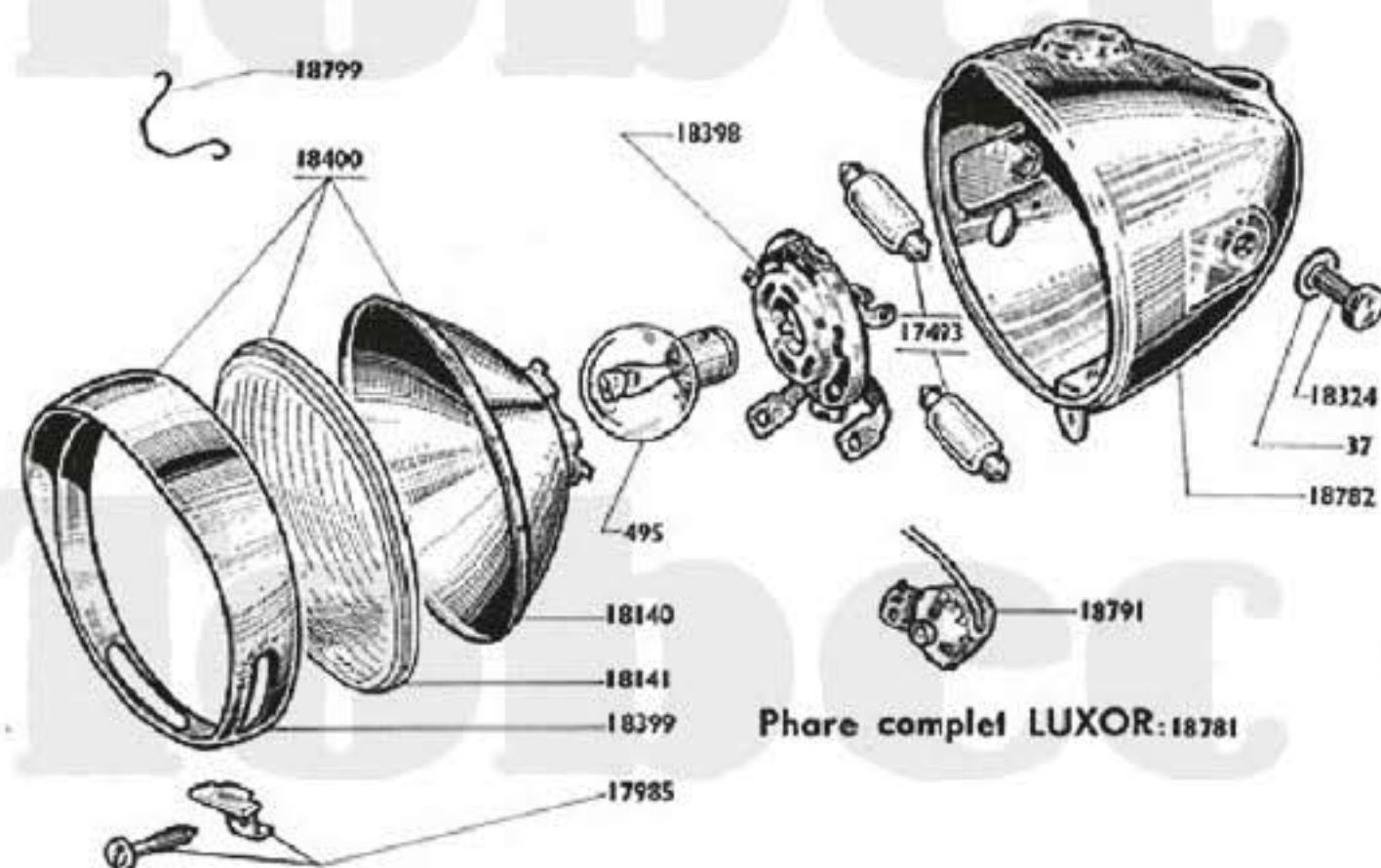
Exploded view components and part numbers:
 18830, 18834, 18833, 6069, 18832, 716, 18835, 15518, 18837, 15522, 18942, 15523, 1113, 11, 18838, 641, 643, 9611, 9609, 9608, 18836, 19379.

Assembly diagrams on the right:
 - Commande de Frein Avant complète...: 18793, 19384
 - Commande de Starter complète.....: 18794, 19385
 - Commande des Gaz complète.....: 18795, 19386
 - Commande de Débrayage complète.....: 18796, 19387

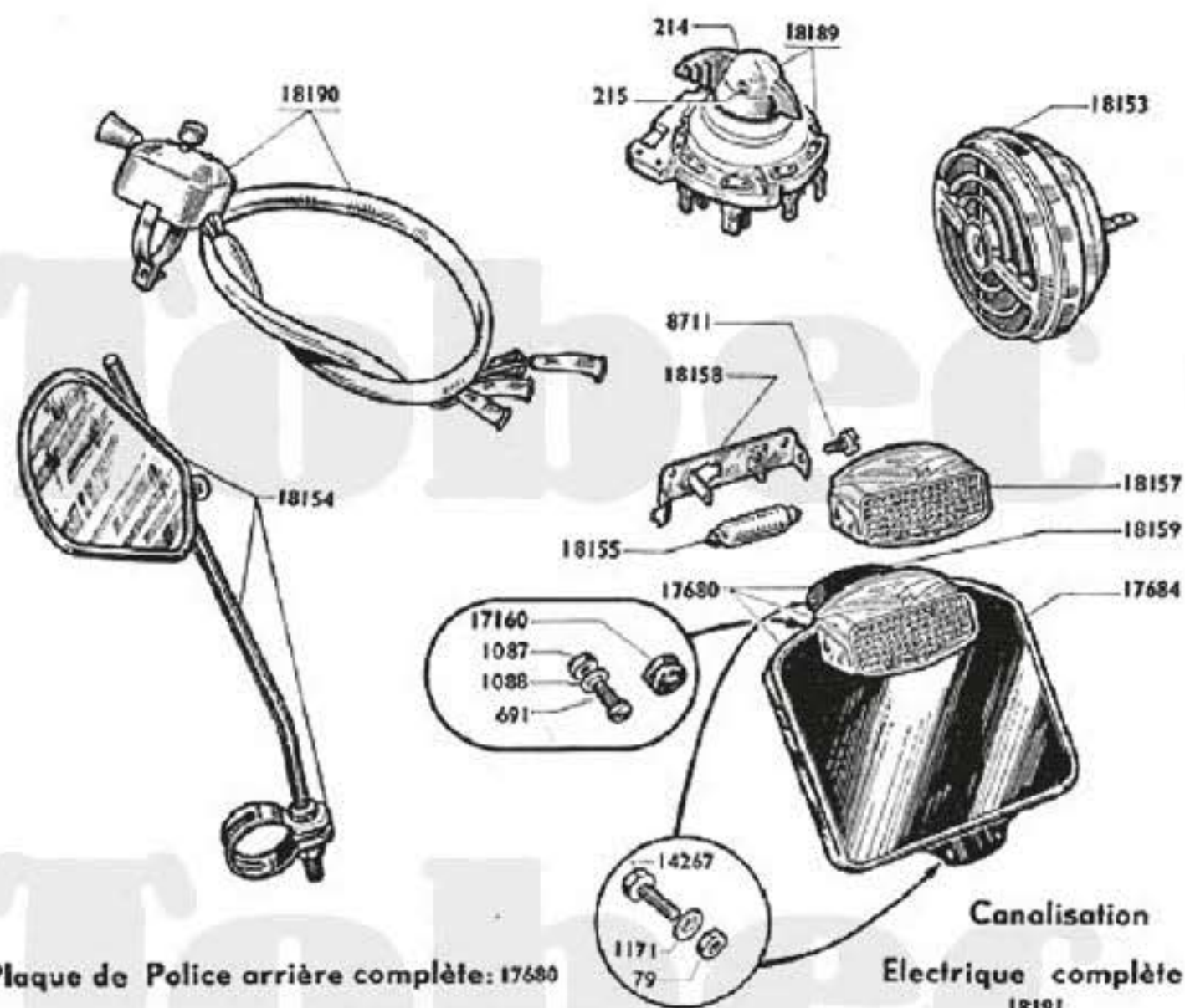
VELOMOTEUR

Type D 52 ou C 52

15 A



Phare complet LUXOR: 18781



Plaque de Police arrière complète: 17680

Reproduction interdite

Canalisation
Electrique complète
18191

ECLAIRAGE

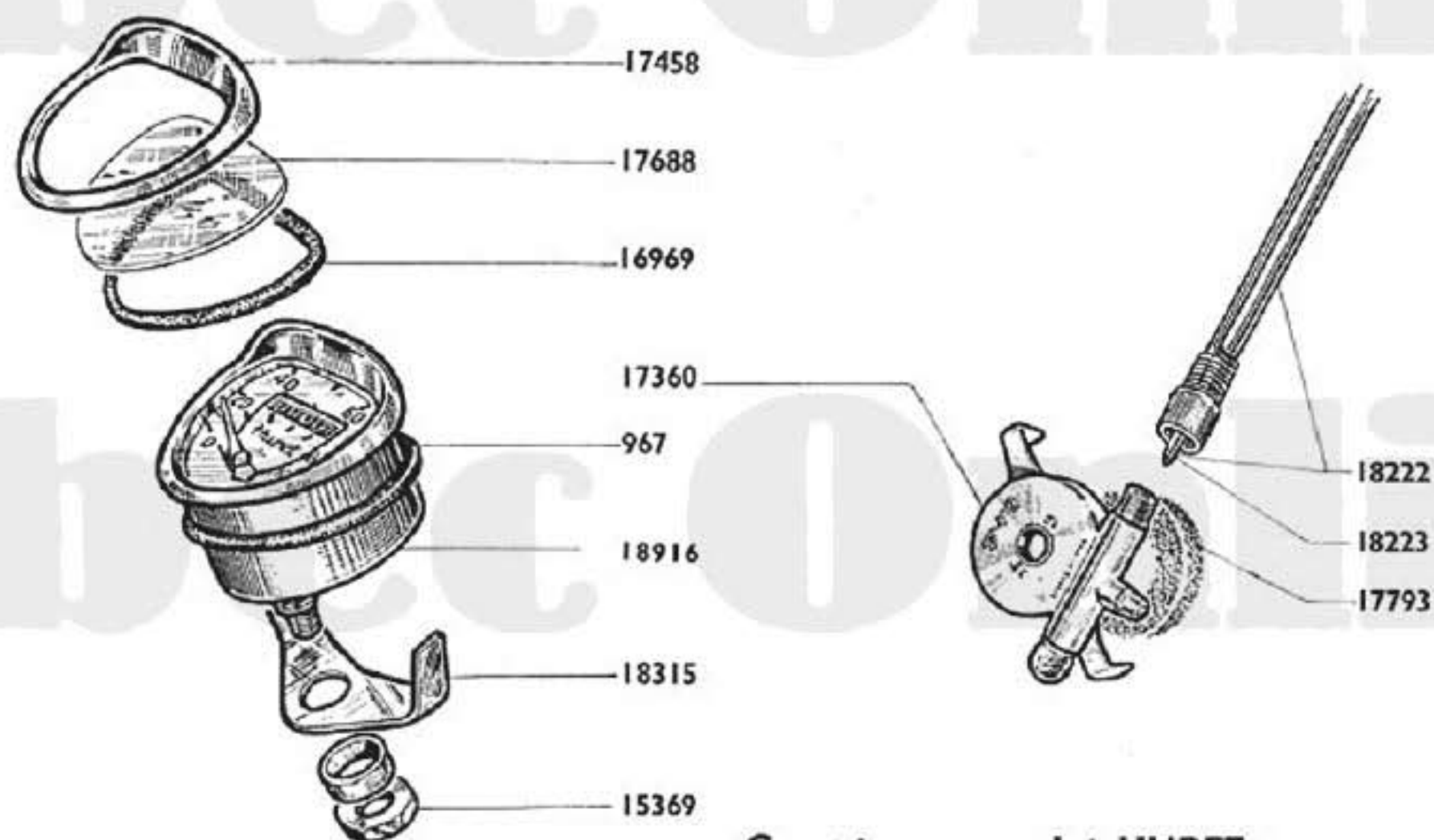
(Avertisseur - Rétroviseur - Plaque de police)

Numéro pièces	Nbre de pièces	DESIGNATION	Prix unitaire Vente détail
PHARE			
37	2	Rondelle de fix. lat. du phare..... (Cond.)	
214	1	Bouton de commutateur général.....	
215	1	Vis de fixation bouton commutateur.....	
495	1	Lampe jaune phare-code 6 V. 25/25.....	
17493	2	Lampe navette 12 V. 15 W.	
17985	1	Agrafe de maintien porte de phare avec vis (Cond.)	
18140	1	Réflecteur de phare	
18141	1	Verre de phare	
18189	1	Commutateur général (sur phare)	
18190	1	Inverseur au guidon avec canalisation	
18191	1	Canalisation électrique complète	
18324	2	Vis de fix. latérale du phare Ø 8x125x12 (Cond.)	
18398	1	Douille porte-lampes	
18399	1	Porte de phare.....	
18400	S.E.	Ensemble optique (sans porte-lampe)	
18781	S.E.	Phare complet (empattement de 135 mm)	
18782	1	Calotte de phare	
18791	1	Bouton de mise à la masse	
18799	5	Ressort maintien de réflecteur	(Cond.)
ECLAIRAGE AR - Plaque de police			
79	4	Ecrou Ø 5x90..... (Cond.)	
691	2	Vis fix. hauban sur plaque 5x75x9	(Cond.)
1087	2	Ecrou de Ø 4x75..... (Cond.)	
1088	2	Rondelle éventail Ø 4..... (Cond.)	
1171	4	Rondelle éventail Ø 5..... (Cond.)	
8711	1	Vis de fixation capot de lanterne AR 4x75x12....	
14267	4	Boulon fix. plaque Ø 5x90x10	(Cond.)
17160	1	Passe fil caoutchouc de plaque..... (Cond.)	
17680	S.E.	Plaque de police AR complète avec lanterne	
17684	1	Plaque de police AR nue	
18155	1	Lampe navette 6 V. 4 W.	
18157	1	Capot de lanterne AR avec catadioptré	
18158	1	Socle de lanterne AR	
18159	1	Hauban de plaque de police	
AVERTISSEUR - RÉTROVISEUR			
18153	1	Avertisseur Transval	
18154	1	Rétroviseur avec fixation (HUGPALL)	

Reproduction interdite

VELOMOTEUR

Type D 52 ou C 52



Reproduction interdite

Compteur complet HURET 100 km.: 18917

COMPTEUR ET TRANSMISSION "HURET" 100 Kms


Numéro Pièces	Nbre de pièces	DÉSIGNATION	Prix unitaire Vente détail
COMPTEUR "HURET" 100 kms			
967	1	Joint de compteur	
15369	1	Ecrou de fixation compteur	
16969	1	Joint de verre de compteur	
17360	1	Démultiplicateur sur roue AV	
17458	1	Porte de compteur (à visière)	
17688	1	Verre de compteur	
17793	1	Joint pour démultiplicateur (mousse nylon)	
18222	1	Commande de compteur - L = 0 m. 576	
18223	1	Câble de compteur - L = 0 m. 596	
18315	1	Patte fixation compteur	
18916	1	Compteur nu	
18917	S.E.	Compteur complet	

NOTA. - Les cadrans de compteur ne se détaillent pas.

Reproduction interdite

VÉLOMOTEUR

Type D 52 TT ou C 52 TT



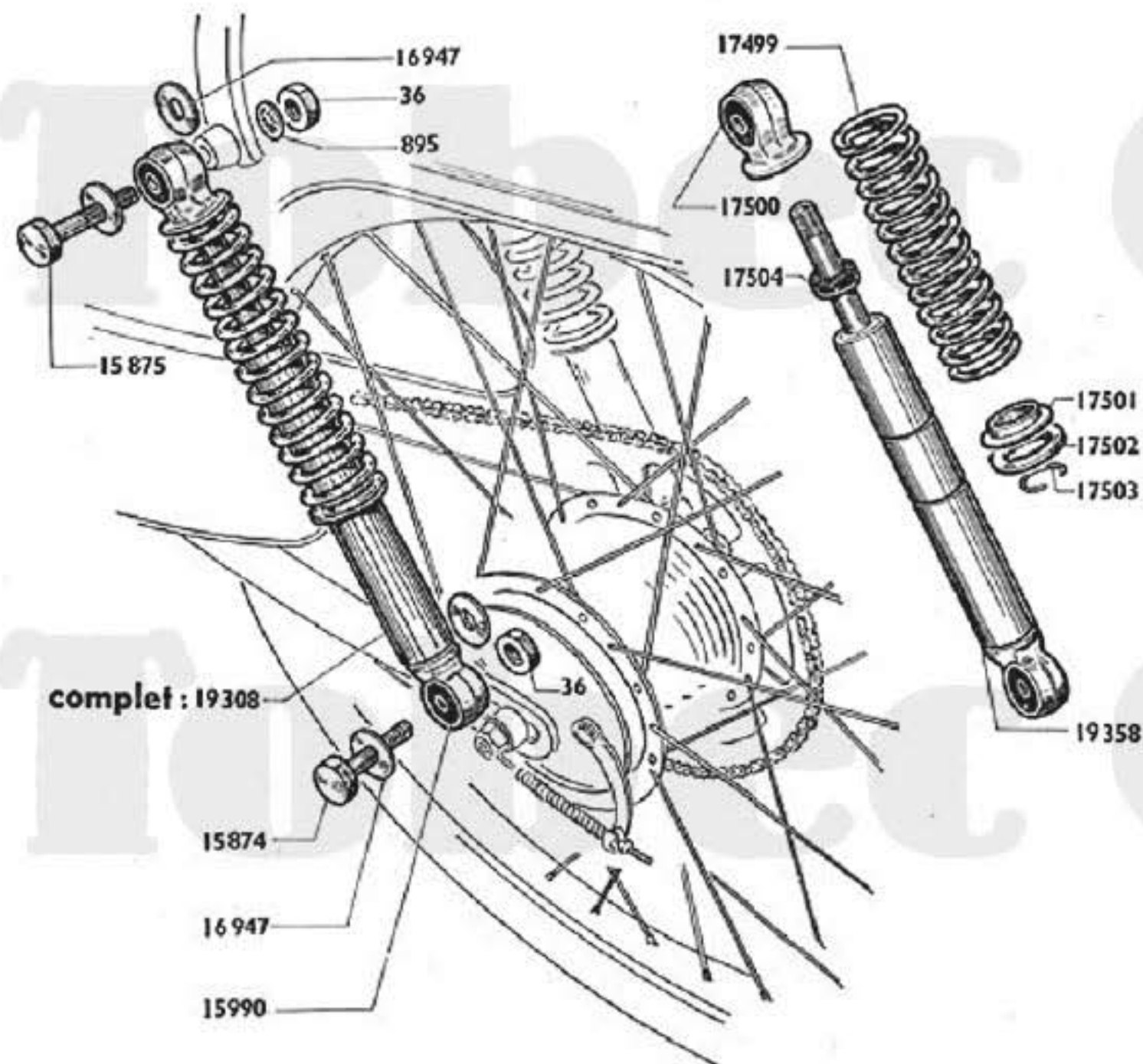
Pièces différentes du VéloMOTEUR D 52 ou C 52

Plongeur gauche assemblé complet ---- 17828

JEU DE DIRECTION

émail rouge californie (réf. P.D. 1384)Reproduction interdite

AMORTISSEURS DE SUSPENSION AR



Numéro pièces	Nbre de pièces	DÉSIGNATION	Prix unitaire Vente détail
AMORTISSEUR (Suspension AR)			
36	3	Ecrou de 8x100	
895	2	Rondelle blocfor ø 8	
15874	2	Axe inf. d'amortisseur (avec écrou) 8x100x35 ...	
15875	2	Axe sup. d'amortisseur (avec écrou) 8x100x56..	
15990	4	Silentbloc avec entretoise d'amortisseur	
16947	8	Rondelle 8,5x24x1,5.....(Conditionné)	
17499	2	Ressort extérieur	
17500	2	Embout supérieur	
17501	2	Coupelle ressort	
17502	2	Rondelle d'appui	
17503	2	Jonc de maintien	
17504	2	Butée caoutchouc	
19308	S.E.	Amortisseur complet de suspension AR	
19358	2	Élément d'amortisseur avec silentbloc	

REEMPLACEMENT DU RESSORT D'AMORTISSEUR

- 1° Comprimer le ressort pour dégager le jonc d'arrêt 17503.
- 2° Amener l'ensemble ressort, rondelle et coupelle vers le bas.
- 3° Chauffer légèrement le taraudage de l'embout supérieur 17500, puis dévisser en maintenant la tige piston à l'aide d'une pince. (Interposer une bande de toile émeri fine pour ne pas écraser le tube central).

Procéder inversement pour le remontage en ayant soin de remplacer le jonc 17503 à chaque démontage.

Il est recommandé de ne pas visser l'embout 17500 si le ressort n'est pas maintenu comprimé.

S.E. = Sous-ensemble (ne figure pas sur le dessin).

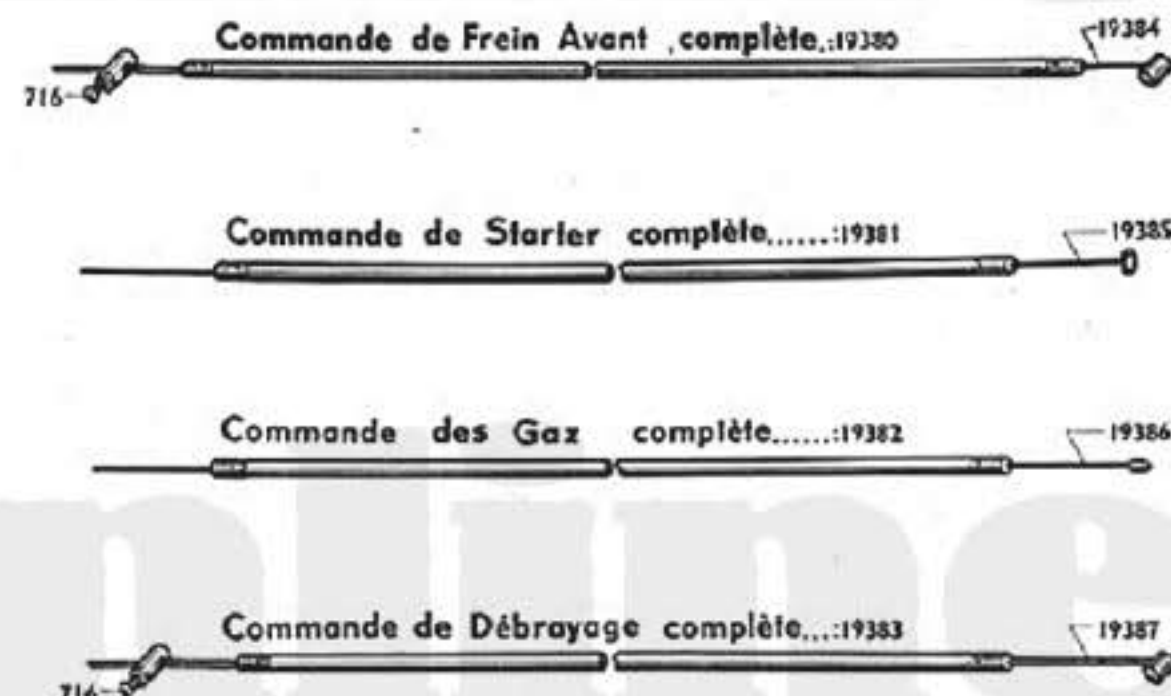
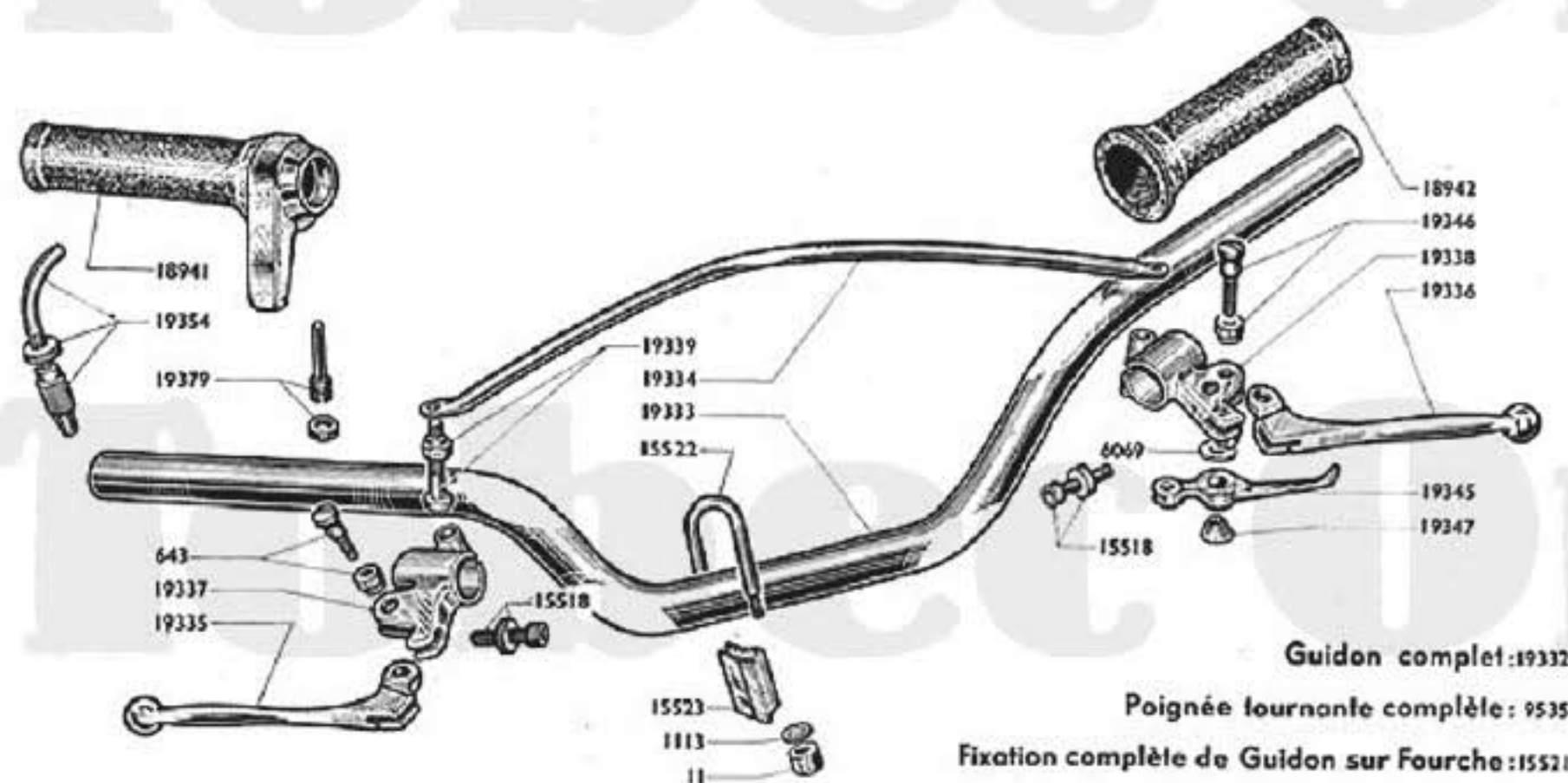


PARTIE CYCLE (Email rouge californie réf. 1384 et argent réf. 1387)

Número Pièces	Nbre de pièces	DÉSIGNATION	Prix unitaire Vente détail	Número Pièces	Nbre de pièces	DÉSIGNATION	Prix unitaire Vente détail
CADRE							
8333	1	Bouton moleté de boîte à outils c. droit .. (Cond.)		733	1	Goupille \varnothing 2 L = 20 $\frac{m}{m}$ (Cond.)	
14554	1	Ecrou moleté de boîte à outils c. gauche .. (Cond.)		16543	1	Rondelle plate \varnothing 10 $\frac{m}{m}$ (Cond.)	
15563	1	Pompe à air L = 250 $\frac{m}{m}$		18786	1	Pédale de frein AR	
16949	2	Clou cannelé \varnothing 2,5 fix. plaque cadre (Cond.)		18787	S.E.	Tringle de commande frein AR complète	
17260	1	Pont attache-gaine amovible		19340	1	Support de pédale de frein AR	
18114	1	Couvercle de boîte à outils côté droit		BRAS AR OSCILLANT			
18115	1	Couvercle de boîte à outils côté gauche		15870	2	Silentbloc du bras AR	
18789	2	Patin caoutchouc de repose-pieds		15958	2	Vis de réglage roue AR \varnothing 5x90 L = 30 $\frac{m}{m}$ avec écrou .. (Cond.)	
19300	1	Cadre		16555	1	Ecrou "Nylstop" \varnothing 10x100 (axe articulation du bras) ... (Cond.)	
19310	1	Ensemble de repose-pieds		17819	1	Axe articulation du bras	
19355	1	Plaque de cadre "Motobécane"		17820	1	Entretoise de silentblochs	
19356	1	Plaque de cadre "Motoconfort"		19307	1	Bras AR oscillant	
RÉSERVOIR - ROBINET ESSENCE - TUBULURE				19323	1	Patte guide chaîne	
672	1	Joint du bouchon de réservoir		SELLE BIPLACE - FIXATION			
673	1	Ressort du bouchon de réservoir		14417	1	Tige de selle \varnothing 25,5 $\frac{m}{m}$	
15514	2	Collier de tubulure essence		14991	1	Boulon collier tige de selle \varnothing 8x100 L = 46 $\frac{m}{m}$ (Cond.)	
15547	2	Vis de fix. monogr. réserv. 3x80 L = 8 $\frac{m}{m}$.. (Cond.)		17157	1	Collier de serrage tige de selle	
16012	2	Joint fibre de robinet essence		17347	S.E.	Fixation complète de selle biplace	
17271	1	Monogramme de réservoir "Motobécane" (Cond.)		18559	S.E.	Selle complète biplace avec fixation	
17272	1	Monogramme de réservoir "Motoconfort" (Cond.)		ÉCHAPPEMENT (NOTA)			
17333	1	Tubulure essence "Perbunan" L = 590 $\frac{m}{m}$		14991	1	Boulon de collier de pot \varnothing 8x100x46	
17427	1	Bouchon de réservoir		16767	1	Jeu de jones de protège pot	
18111	1	Robinet essence complet		17425	4	Vis fix. protège pot échappement \varnothing 5x90	
18423	1	Jeu de gripp genoux pour réservoir		17426	4	Rondelle plastique des vis 17425	
18967	1	Jeu de 2 bandes adhésives antivibratoires réserv.		17832	1	Collier de serrage fix. pot (avant)	
19309	1	Réservoir essence nu		18306	1	Boulon avec rondelles et écrous fix. chicane \varnothing 4x75 L = 35,5 $\frac{m}{m}$..	
19352	2	Plaquette sous monogramme de réservoir		19324	1	Pot échappement complet	
BEQUILLE				19325	1	Protège pot échappement (avant)	
19311	1	Béquille latérale		19326	1	Protège pot échappement (arrière)	
19341	1	Ressort de béquille		19329	1	Patte fix. pot d'échappement sur cadre	
19344	1	Boulon de béquille a/écrou \varnothing 6x100x23		19330	1	Boulon transversal (fix. pot sur cadre) \varnothing 8x100x118	
GARDE-BOUE				19372	1	Entretoise de sortie pot échappement	
16948	1	Passe fil caoutchouc sur garde boue AR .. (Cond.)		19373	1	Sortie embout pour chicane (coudée)	
19301	1	Garde-boue AV		19374	1	Chicane avec sortie embout et entretoise ..	
19302	1	Bavette de garde boue AV		19391	1	Joint torique échappement (section \varnothing 6)	
19303	1	Renfort de garde boue AV		BOULONNERIE CYCLE			
19304	1	Garde-boue AR		4	2	Rondelle plate \varnothing 7 $\frac{m}{m}$ (Cond.)	
CARTERS				10	10	Ecrou \varnothing 6x100	(Cond.)
80	2	Rivet de marque de carters	(Cond.)	11	1	Ecrou \varnothing 7x100	(Cond.)
14554	3	Ecrou moleté de carter de chaîne \varnothing 6x100 (Cond.)		20	10	Rondelle plate \varnothing 6 $\frac{m}{m}$	(Cond.)
17424	4	Vis moletée de carter de chaîne	(Cond.)	46	4	Boulon \varnothing 6x100 L = 11 $\frac{m}{m}$	(Cond.)
17426	4	Rondelle plastique des vis	(Cond.)	52	8	Rondelle plate \varnothing 5 $\frac{m}{m}$	(Cond.)
17808	1	Patte AR fix. sup. carter droit		79	18	Ecrou \varnothing 5x90	(Cond.)
18755	1	Marque de carter "D 52" (Duralinox)		137	3	Rondelle "Blocfor" \varnothing 8 $\frac{m}{m}$	(Cond.)
18756	1	Marque de carter "C 52" (Duralinox)		679	4	Boulon \varnothing 8x100 L = 16 $\frac{m}{m}$	(Cond.)
18790	2	Jonc plastique carter de chaîne (gris)		702	1	Vis \varnothing 6x100x13	(Cond.)
18798	1	Patte AR fix. sup. carter gauche		946	1	Ecrou \varnothing 10x100	
18856	1	Caoutchouc amort. carter chaîne droit ... (Cond.)		1087	2	Ecrou \varnothing 4x75	(Cond.)
19305	1	Carter de chaîne côté droit		1088	2	Rondelle "Nomel" \varnothing 4 $\frac{m}{m}$	(Cond.)
19306	1	Carter de chaîne côté gauche		1113	3	Rondelle "Nomel" \varnothing 7 $\frac{m}{m}$	(Cond.)
COMMANDE DE FREIN AR				1171	18	Rondelle "Nomel" \varnothing 5 $\frac{m}{m}$	(Cond.)
8	1	Ecrou \varnothing 5x75	(Cond.)	1172	16	Rondelle "Nomel" \varnothing 6 $\frac{m}{m}$	(Cond.)
18	1	Goupille \varnothing 1,5 L = 15 $\frac{m}{m}$	(Cond.)	14267	10	Boulon \varnothing 5x90 L = 10 $\frac{m}{m}$	(Cond.)
422	1	Ressort de tringle de frein AR		15629	2	Boulon \varnothing 5x90 L = 13 $\frac{m}{m}$	
423	1	Barillet de tringle de frein AR		15710	1	Barillet embout gaine frein AV	(Cond.)
424	1	Embout de tringle de frein AR		18425	2	Boulon fix. réservoir sur cadre 7x100 L = 70 $\frac{m}{m}$	
				19353	1	Guide commande de frein AV	

NOTA. - ECHAPPEMENT. Le cintre d'échappement et son écrou sont représentés page 2 A Moteur.

Reproduction interdite



Reproduction interdite

GUIDON "SAKER" - COMMANDES - POIGNÉE TOURNANTE

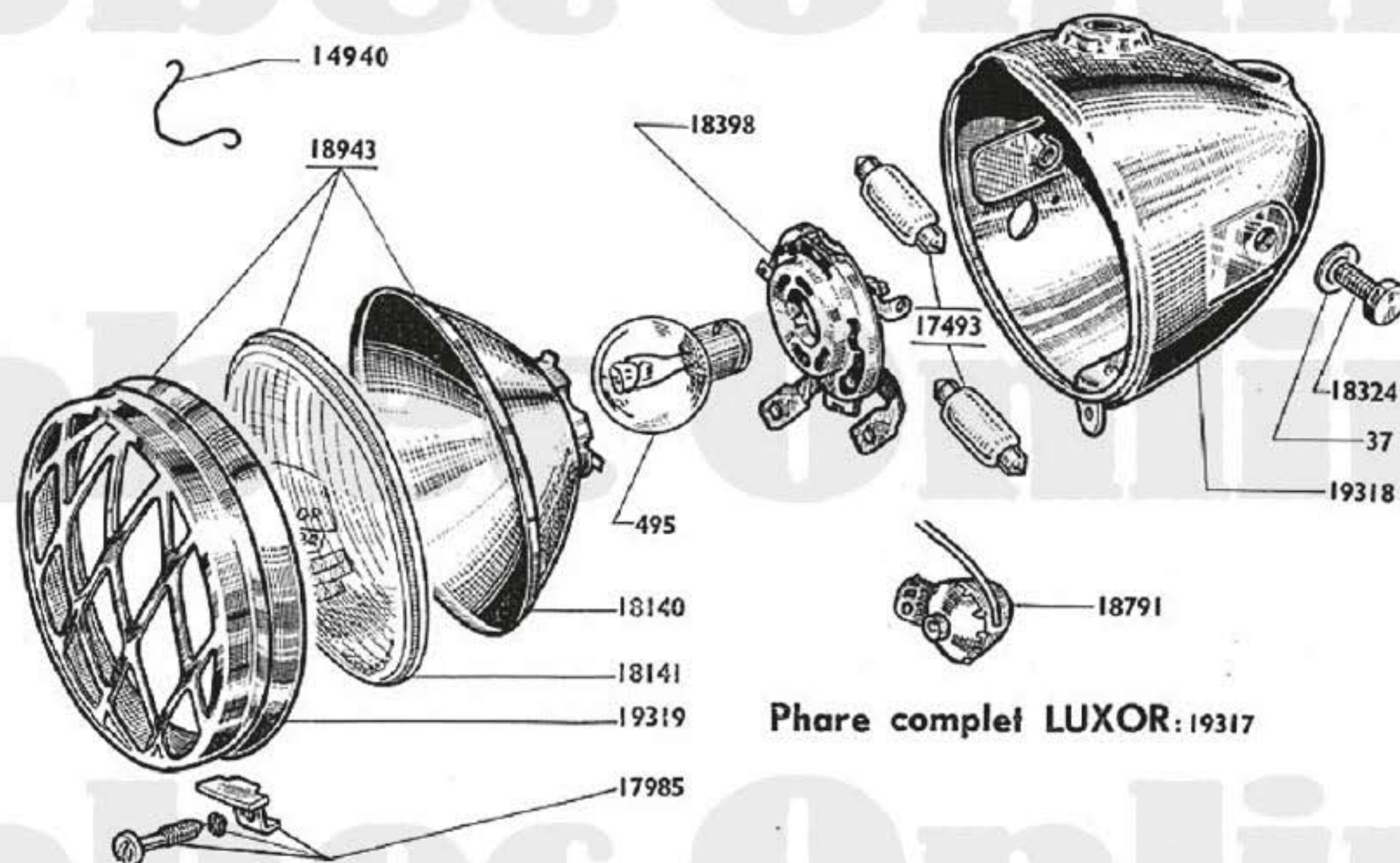
Número Pièces	Nbre de pièces	DESIGNATION	Prix unitaire Vente détail	Número pièces	Nbre de pièces	DESIGNATION	Prix unitaire Vente détail
GUIDON ET POIGNÉE TOURNANTE							
11	4	Ecrou \varnothing 7x100 fix. étrier de guidon(Cond.)		19339	2	Boulon de fix. cocote et pontet	
643	1	Axe de levier de frein AV avec écrou \varnothing 6x100..		19345	1	Levier d'air au guidon	
1113	2	Rondelle Nomel \varnothing 7(Cond.)		19346	1	Axe levier de débrayage avec écrou \varnothing 6x100 ..	
6069	1	Ecrou de 6x100 levier d'air		19347	1	Entretoise conique de levier d'air	
9535	S.E.	Poignée tournante complète		19354	1	Raccord coudé avec barillet et écrou de réglage.	
15518	2	Barillet a/écrou mole. réglage frein AV et débrayage		19379	1	Vis transversale fix. poignée tournante	
15521	S.E.	Fixation complète de guidon sur fourche		COMMANDES			
15522	2	Etrier de fixation guidon		716	2	Barillet embout de cable avec vis (frein AV et débrayage).....(Cond.)	
15523	2	Cale d'étrier.....		19353	1	Guide commande de frein AV	
18941	1	Poignée caoutchouc côté droit		19380	1	Commande de frein AV	
18942	1	Poignée caoutchouc côté gauche		19381	1	Commande de starter	
19332	S.E.	Guidon complet "SAKER"		19382	1	Commande des gaz	
19333	1	Cintre de guidon nu "SAKER"		19383	1	Commande de débrayage	
19334	1	Pontet de renforcement du guidon		19384	1	Câble de frein AV(Cond.)	
19335	1	Levier de frein AV		19385	1	Câble de starter(Cond.)	
19336	1	Levier de débrayage		19386	1	Câble des gaz(Cond.)	
19337	1	Cocote de levier de frein AV		19387	1	Câble de débrayage(Cond.)	
19338	1	Cocote de levier de débrayage					

Reproduction interdite

VELOMOTEUR

Type D 52 TT ou C 52 TT

21 A



Phare complet LUXOR: 19317

ECLAIRAGE

Número Pièces	Nbre de pièces	DESIGNATION	Prix unitaire Vente détail	Número pièces	Nbre de pièces	DÉSIGNATION	Prix unitaire Vente détail
PHARE				18141	1	Verre de phare	
37	2	Rondelle de fix. lat. du phare.....(Cond.)		18324	2	Vis de fix. latérale du phare \varnothing 8x125x12.. (Cond.)	
495	1	Lampe jaune phare-code 6 V. 25/25		18398	1	Douille porte-lampes	
14940	5	Ressort maintien de réflecteur		18791	1	Bouton de mise à la masse	
17493	2	Lampe navette 12 V. 15 W.		18943	S.E.	Ensemble optique (sans porte-lampe).....	
17985	1	Agrafe de maintien porte de phare avec vis (Cond.)		19317	S.E.	Phare complet (empattement de 135 $\frac{mm}{mm}$)	
18140	1	Réflecteur de phare		19318	1	Calotte de phare	
				19319	1	Porte de phare avec grille	

nomenclature

par

ordre numérique

NOMENCLATURE PAR ORDRE NUMÉRIQUE

Référence	Page	Prix	Référence	Page	Prix	Référence	Page	Prix	Référence	Page	Prix	Référence	Page	Prix	Référence	Page	Prix
3 -	4		424 -	19		1271 -	7		14973 -	7		16561 -	7		17677 -	3	
4 -	5		495 -	15		1271 -	8		14991 -	2		16637 -	7		17680 -	15	
4 -	10		495 -	21		1284 -	3		14991 -	10		16715 -	9		17684 -	15	
4 -	19		600 -	10		1376 -	13		14991 -	19		16715 -	17		17688 -	16	
5 -	5		600 -	19		1421 -	2		15094 -	2		16719 -	13		17691 -	13	
5 -	9		606 -	2		1423 -	2		15122 -	12		16767 -	19		17693 -	13	
5 -	17		641 -	14		4326 -	8		15148 -	2		16785 -	7		17695 -	13	
8 -	10		643 -	14		6069 -	14		15306 -	10		16785 -	8		17793 -	16	
8 -	19		643 -	19		6069 -	20		15307 -	10		16789 -	9		17808 -	10	
10 -	2		658 -	2		8333 -	10		15326 -	3		16789 -	17		17808 -	19	
10 -	5		663 -	7		8333 -	19		15369 -	16		16835 -	12		17819 -	10	
10 -	6		663 -	8		8711 -	15		15478 -	12		16835 -	12		17819 -	19	
10 -	10		672 -	10		8884 -	10		15485 -	12		16837 -	12		17820 -	10	
10 -	19		672 -	19		9535 -	14		15514 -	10		16833 -	12		17820 -	19	
11 -	2		673 -	10		9535 -	20		15514 -	19		16837 -	12		17823 -	9	
11 -	5		673 -	19		9593 -	2		15518 -	14		16847 -	10		17823 -	17	
11 -	6		675 -	2		9608 -	14		15518 -	19		16947 -	11		17824 -	9	
11 -	10		679 -	2		9609 -	14		15521 -	14		16947 -	18		17827 -	9	
11 -	14		679 -	10		9611 -	14		15521 -	19		16943 -	10		17827 -	17	
11 -	19		679 -	19		10133 -	5		15522 -	14		16947 -	10		17828 -	9	
18 -	10		691 -	15		10204 -	2		15522 -	19		16949 -	19		17828 -	17	
18 -	19		702 -	5		10263 -	12		15523 -	14		16967 -	16		17830 -	10	
20 -	5		716 -	14		10264 -	12		15523 -	19		16985 -	2		17831 -	10	
20 -	6		716 -	20		10264 -	13		15524 -	9		16985 -	6		17832 -	2	
20 -	10		733 -	10		10265 -	12		15524 -	17		16993 -	2		17832 -	19	
20 -	19		733 -	19		10651 -	2		15525 -	9		17053 -	12		17833 -	2	
22 -	7		775 -	13		10690 -	12		15525 -	17		17053 -	13		17836 -	10	
25 -	12		791 -	9		14067 -	2		15526 -	9		17073 -	11		17837 -	2	
36 -	11		791 -	17		14067 -	10		15526 -	17		17099 -	3		17838 -	2	
36 -	18		796 -	2		14067 -	19		15528 -	9		17121 -	2		17840 -	12	
37 -	15		797 -	9		14090 -	7		15528 -	17		17139 -	2		17849 -	12	
37 -	21		797 -	17		14090 -	8		15549 -	19		17145 -	11		17849 -	13	
46 -	10		851 -	4		14147 -	2		15563 -	10		17157 -	10		17850 -	12	
46 -	19		853 -	7		14147 -	5		15563 -	19		17157 -	19		17851 -	12	
48 -	12		874 -	3		14147 -	11		15710 -	10		17163 -	15		17851 -	13	
48 -	13		890 -	3		14207 -	9		15710 -	19		17193 -	11		17852 -	12	
52 -	10		895 -	18		14207 -	17		15739 -	13		17249 -	13		17852 -	13	
52 -	19		943 -	7		14208 -	9		15742 -	13		17263 -	10		17853 -	12	
57 -	3		946 -	2		14208 -	17		15758 -	3		17263 -	19		17853 -	13	
59 -	2		946 -	10		14219 -	10		15774 -	9		17271 -	10		17854 -	12	
69 -	5		946 -	19		14219 -	19		15774 -	17		17271 -	19		17855 -	12	
69 -	11		948 -	13		14228 -	12		15855 -	2		17272 -	10		17856 -	12	
79 -	10		961 -	10		14267 -	5		15870 -	10		17272 -	19		17858 -	13	
79 -	15		967 -	16		14267 -	10		15870 -	19		17284 -	17		17859 -	12	
79 -	19		1083 -	7		14267 -	15		15874 -	18		17315 -	10		17859 -	13	
80 -	10		1083 -	8		14267 -	19		15875 -	11		17333 -	10		17861 -	13	
80 -	19		1087 -	8		14364 -	13		15875 -	18		17333 -	19		17862 -	13	
102 -	2		1087 -	10		14367 -	13		15877 -	10		17347 -	19		17863 -	13	
137 -	2		1087 -	15		14417 -	10		15892 -	10		17363 -	16		17865 -	13	
137 -	10		1087 -	19		14417 -	19		15941 -	7		17424 -	10		17866 -	13	
137 -	11		1088 -	8		14538 -	12		15941 -	8		17424 -	19		17867 -	13	
137 -	19		1088 -	10		14554 -	10		15958 -	10		17425 -	19		17868 -	13	
188 -	3		1088 -	15		14554 -	19		15958 -	19		17426 -	10		17869 -	13	
190 -	3		1088 -	19		14563 -	13		15990 -	11		17426 -	19		17871 -	13	
191 -	3		1099 -	5		14591 -	9		15990 -	18		17427 -	10		17872 -	13	
198 -	4		1113 -	2		14591 -	12		16012 -	10		17427 -	19		17874 -	13	
214 -	15		1113 -	6		14601 -	9		16012 -	19		17454 -	4		17878 -	13	
215 -	15		1113 -	10		14601 -	17		16114 -	7		17458 -	16		17879 -	13	
221 -	2		1113 -	14		14602 -	9		16512 -	7		17493 -	15		17880 -	13	
224 -	4		1113 -	19		14602 -	17		16512 -	8		17493 -	21		17881 -	13	
250 -	7		1171 -	10		14603 -	9		16513 -	7		17499 -	18		17882 -	13	
250 -	8		1171 -	15		14606 -	9		16513 -	8		17500 -	18		17909 -	5	
256 -	7		1171 -	19		14606 -	17		16515 -	7		17501 -	18		17911 -	5	
256 -	8		1172 -	2		14625 -	12		16515 -	8		17502 -	18		17957 -	5	
366 -	2		1172 -	5		14716 -	2		16516 -	7		17503 -	18		17960 -	5	
368 -	2		1172 -	6		14722 -	2		16516 -	8		17504 -	18		17961 -	5	
406 -	2		1172 -	10		14821 -	2		16525 -	7		17513 -	7		17962 -	5	
422 -	10		1172 -	19		14875 -	13		16525 -	8		17513 -	8		17965 -	2	
422 -	19		1176 -	2		14895 -	2		16543 -	10		17523 -	2		17968 -	6	
423 -	10		1176 -	11		14916 -	12		16543 -	19		17592 -	7		17985 -	15	
423 -	19		1192 -	7		14940 -	21		16555 -	10		17666 -	2		17985 -	21	
424 -	10		1192 -	8		14957 -	5		16555 -	19		17676 -	3		17986 -	13	

Référence	Page	Prix	Référence	Page	Prix	Référence	Page	Prix	Référence	Page	Prix	Référence	Page	Prix	Référence	Page	Prix
17988 --	10		18601 --	2		18676 --	5		18756 --	19		18821 --	3		18967 --	10	
17994 --	10		18602 --	2		18677 --	5		18757 --	4		18823 --	3		18967 --	19	
18043 --	9		18603 --	2		18678 --	5		18758 --	11		18824 --	3		18984 --	10	
18043 --	17		18604 --	2		18679 --	5		18759 --	11		18825 --	3		19300 --	19	
18098 --	7		18605 --	2		18680 --	5		18760 --	10		18825 --	3		19305 --	19	
18098 --	8		18606 --	2		18681 --	5		18761 --	10		18827 --	3		19306 --	19	
18111 --	10		18607 --	2		18682 --	5		18762 --	10		18823 --	3		19307 --	19	
18111 --	19		18608 --	2		18683 --	5		18763 --	10		18827 --	3		19308 --	18	
18114 --	10		18609 --	2		18684 --	5		18764 --	10		18833 --	14		19309 --	19	
18114 --	19		18610 --	2		18688 --	5		18765 --	10		18831 --	14		19310 --	19	
18115 --	10		18611 --	2		18689 --	5		18766 --	10		18832 --	14		19312 --	17	
18115 --	19		18612 --	2		18690 --	5		18767 --	10		18833 --	14		19313 --	17	
18140 --	15		18613 --	2		18691 --	5		18768 --	10		18834 --	14		19314 --	17	
18140 --	21		18614 --	2		18692 --	5		18769 --	10		18835 --	14		19315 --	17	
18141 --	15		18615 --	2		18693 --	5		18770 --	10		18835 --	14		19316 --	17	
18141 --	21		18616 --	2		18694 --	5		18771 --	10		18837 --	14		19317 --	21	
18150 --	7		18617 --	2		18695 --	5		18772 --	10		18833 --	14		19318 --	21	
18150 --	8		18618 --	3		18697 --	5		18773 --	10		18837 --	7		19319 --	21	
18151 --	7		18619 --	7		18701 --	5		18774 --	11		18840 --	7		19320 --	13	
18151 --	8		18620 --	2		18702 --	5		18775 --	10		18840 --	8		19323 --	19	
18153 --	15		18622 --	2		18703 --	5		18776 --	9		18841 --	7		19324 --	19	
18154 --	15		18622 --	6		18705 --	5		18777 --	9		18843 --	7		19325 --	19	
18155 --	15		18623 --	2		18706 --	5		18778 --	9		18843 --	8		19326 --	19	
18156 --	9		18624 --	2		18707 --	5		18779 --	9		18846 --	7		19327 --	2	
18156 --	17		18625 --	2		18708 --	5		18780 --	10		18845 --	7		19328 --	10	
18157 --	15		18626 --	7		18709 --	5		18781 --	15		18845 --	7		19329 --	19	
18158 --	15		18626 --	8		18710 --	5		18782 --	15		18847 --	2		19330 --	19	
18159 --	15		18627 --	5		18711 --	5		18783 --	13		18848 --	10		19331 --	2	
18169 --	9		18628 --	5		18712 --	5		18784 --	13		18847 --	10		19332 --	20	
18169 --	17		18629 --	5		18713 --	5		18785 --	13		18850 --	13		19333 --	20	
18170 --	8		18630 --	5		18714 --	5		18786 --	19		18851 --	13		19334 --	20	
18170 --	7		18631 --	5		18715 --	5		18786 --	10		18852 --	13		19335 --	20	
18189 --	15		18631 --	6		18717 --	4		18787 --	19		18853 --	3		19336 --	20	
18190 --	15		18632 --	5		18718 --	4		18787 --	10		18855 --	5		19337 --	20	
18191 --	15		18633 --	5		18721 --	4		18788 --	10		18855 --	10		19338 --	20	
18220 --	9		18634 --	5		18722 --	4		18789 --	19		18855 --	19		19339 --	20	
18220 --	17		18635 --	5		18723 --	4		18789 --	10		18857 --	2		19342 --	2	
18222 --	16		18636 --	5		18724 --	4		18790 --	19		18853 --	2		19345 --	20	
18223 --	16		18637 --	5		18725 --	4		18790 --	10		18865 --	8		19346 --	10	
18295 --	13		18638 --	5		18726 --	4		18791 --	21		18875 --	10		19347 --	20	
18298 --	13		18639 --	5		18727 --	4		18791 --	15		18884 --	7		19348 --	20	
18304 --	13		18640 --	5		18728 --	4		18792 --	14		18884 --	8		19350 --	2	
18305 --	13		18641 --	5		18729 --	4		18793 --	14		18885 --	7		19351 --	2	
18306 --	10		18641 --	6		18730 --	4		18794 --	14		18885 --	8		19353 --	20	
18306 --	19		18642 --	5		18731 --	4		18795 --	14		18914 --	5		19354 --	20	
18315 --	16		18643 --	5		18732 --	4		18796 --	14		18915 --	5		19355 --	10	
18322 --	8		18647 --	5		18733 --	4		18797 --	10		18916 --	16		19356 --	10	
18323 --	8		18648 --	5		18734 --	4		18798 --	10		18917 --	16		19372 --	19	
18324 --	15		18649 --	5		18735 --	5		18798 --	19		18918 --	5		19373 --	19	
18324 --	21		18650 --	5		18736 --	5		18799 --	15		18921 --	2		19374 --	19	
18327 --	8		18651 --	5		18737 --	5		18800 --	3		18928 --	3		19377 --	12	
18369 --	13		18652 --	5		18738 --	5		18801 --	3		18929 --	8		19378 --	12	
18377 --	8		18653 --	5		18739 --	5		18802 --	3		18930 --	8		19379 --	20	
18377 --	8		18654 --	5		18740 --	5		18803 --	3		18933 --	8		19380 --	20	
18398 --	15		18655 --	5		18741 --	5		18804 --	3		18935 --	6		19381 --	20	
18398 --	21		18656 --	5		18742 --	6		18805 --	3		18936 --	13		19382 --	20	
18399 --	15		18657 --	5		18743 --	5		18806 --	3		18937 --	13		19383 --	20	
18400 --	15		18658 --	5		18743 --	6		18807 --	3		18941 --	14		19384 --	20	
18418 --	7		18659 --	5		18744 --	6		18808 --	3		18941 --	20		19385 --	20	
18421 --	10		18660 --	5		18745 --	6		18809 --	3		18942 --	14		19386 --	20	
18422 --	10		18661 --	5		18746 --	6		18810 --	20		18942 --	20		19387 --	20	
18423 --	10		18662 --	5		18747 --	6		18811 --	3		18943 --	21		19391 --	19	
18423 --	19		18663 --	5		18748 --	6		18812 --	3		18945 --	9				
18425 --	10		18664 --	5		18749 --	3		18813 --	3		18945 --	17				
18425 --	19		18665 --	5		18750 --	3		18814 --	3		18946 --	9				
18426 --	10		18666 --	5		18751 --	3		18815 --	3		18946 --	17				
18430 --	10		18668 --	5		18752 --	3		18816 --	3		18947 --	9				
18559 --	19		18671 --	5		18753 --	4		18817 --	3		18947 --	17				
18568 --	2		18672 --	5		18754 --	5		18818 --	3		18964 --	5				
18584 --	8		18673 --	5		18755 --	10		18819 --	3		18965 --	3				
18585 --	8		18674 --	5		18755 --	19		18820 --	3		18966 --	7				
18586 --	8		18675 --	5		18756 --	10		18821 --	3		18966 --	8				



FÉVRIER 1966 — DOCUMENTATION N° 328

SERVICE
"LIAISONS REPARATIONS AGENTS" (L.R.A.)

16, Rue Lesault - 93 PANTIN

VELOMOTEUR D 52 ou C 52

Pièces émaillées **NOIR** et **ARGENT** (salon 1965)

ADDITIF à notre catalogue PD D 52 ou C 52

FOURCHE TÉLESCOPIQUE

Email noir

19413	Fourche télescopique complète
19414	Fourreau assemblé
19415	Ensemble droit de caches de fourche
19416	Ensemble gauche de caches de fourche

Autres pièces identiques à celles du Catalogue D 52 page 9 A

ÉCLAIRAGE

Email noir

19429	Phare complet Ø 130
19430	Calotte de phare

Autres pièces identiques à celles du Catalogue D 52 page 15 A

Dessin partie cycle émail NOIR et ARGENT au verso

Type D 52 ou C 52



PARTIE CYCLE (Email noir réf. 1186 - argent réf. 1387)

Número pièces	Nbre de pièces	DÉSIGNATION	Prix unitaire Vente détail	Número pièces	Nbre de pièces	DÉSIGNATION	Prix unitaire Vente détail
CADRE							
8333	2	Bouton moleté de boîte à outils (Cond.)		19427	1	Carter de chaîne côté droit.....	
15563	1	Pompe à air L = 250 $\frac{mm}{m}$		19428	1	Carter de chaîne côté gauche.....	
16949	2	Clou cannelé \varnothing 2,5 fix. plaque cadre (Cond.)		19432	1	Carter de pignon de chaîne	
17260	1	Pont attache-gaine amovible				COMMANDE DE FREIN AR	
18114	1	Couvercle de boîte à outils côté droit		8	1	Ecrou \varnothing 5x75	(Cond.)
18115	1	Couvercle de boîte à outils côté gauche		18	1	Goupille \varnothing 1,5 L = 15 $\frac{mm}{m}$	(Cond.)
18789	2	Patin caoutchouc de repose-pieds		422	1	Ressort de tringle de frein AR	
19355		Plaque de cadre "Motobécane"		423	1	Barillet de tringle de frein AR.....	
19356		Plaque de cadre "Motoconfort"		424	1	Embout de tringle de frein AR	
19425	1	Cadre.....		733	1	Goupille \varnothing 2 L = 20 $\frac{mm}{m}$	(Cond.)
19434	1	Ensemble de repose-pieds.....		16543	1	Rondelle plate \varnothing 10 $\frac{mm}{m}$	(Cond.)
		RÉSERVOIR - ROBINET ESSENCE - TUBULURE		18786	1	Pédale de frein AR.....	
672	1	Joint du bouchon de réservoir.....		18787	S.E.	Tringle de commande frein AR complète	
673	1	Ressort du bouchon de réservoir				BRAS AR OSCILLANT	
15514	2	Collier de tubulure essence		15870	2	Silentbloc du bras AR	
15892	2	Vis de fix. enjoliv. réservoir 3x60 L = 9 $\frac{mm}{m}$ (Cond.)		15958	2	Vis de réglage roue AR \varnothing 5x90 L = 30 $\frac{mm}{m}$ avec écrou .. (Cond.)	
16012	2	Joint fibre de robinet essence		16555	1	Ecrou "Nylstop" \varnothing 10x100 (axe articulation du bras).... (Cond.)	
17271		Monogramme de réservoir "Motobécane" (Cond.)		17819	1	Axe articulation du bras.....	
17272		Monogramme de réservoir "Motoconfort" (Cond.)		17820	1	Entretoise de silentblochs.....	
17316	2	Monogramme de réservoir (Duralinox) ... (Cond.)		19417	1	Bras AR oscillant	
17333	1	Tubulure essence "Perbuna" L = 590 $\frac{mm}{m}$				SELLE BIPLACE - FIXATION	
17427	1	Bouchon de réservoir.....		14417	1	Tige de selle \varnothing 25,5 $\frac{mm}{m}$	
18111	1	Robinet essence complet		14991	1	Boulon de collier tige de selle \varnothing 8x100 L = 46 $\frac{mm}{m}$ (Cond.)	
18421	1	Enjoliveur de réservoir côté droit.....		16849	S.E.	Fixation complète de selle biplace	
18422	1	Enjoliveur de réservoir côté gauche		17157	1	Collier de serrage tige de selle	
18423	1	Jeu de gripp-genoux pour réservoir		18430	S.E.	Selle complète biplace avec fixation	
18426	2	Vis de fix. monogr. réserv. 3x60 L = 18,5 $\frac{mm}{m}$ (Cond.)				ÉCHAPPEMENT	
18967	1	Jeu de 2 bandes adhésives antivibratoires réserv.		17830	1	Pot échappement complet 69 $\frac{mm}{m}$ L = 11 $\frac{mm}{m}$	
19405	1	Réservoir essence nu		17831	1	Chicane (sortie pot échap.) avec sortie embout.....	
		BÉQUILLE		17836	1	Boîtier complet de flexibloc (sur pot échappement)	
15306	1	Boulon de béquille avec écrou	(Cond.)	17994	1	Flexibloc (pot échappement) 8x32x23,8x18	
15307	1	Entretoise du boulon de béquille	(Cond.)	18306	1	Boulon avec rondelles et écrous fix. chicane \varnothing 4x75 L = 35,5 $\frac{mm}{m}$..	
15877	1	Ressort de béquille	(Cond.)	18875	1	Plaque entretoise pot échappement boîtier flexible	(Cond.)
17988	1	Support de béquille (à souder)		18984	1	Sortie embout pour chicane.....	
19412	1	Béquille centrale à coupelles 52 $\frac{mm}{m}$		19328	1	Joint torique échappement (section \varnothing 5).....	
		GARDE-BOUE		19431	1	Support de pot échap. (fix. sur axe articul. du bras)	
16948	1	Passe-fil caoutchouc sur garde-boue AR.. (Cond.)				BOULONNERIE CYCLE	
18848	1	Bavette caoutchouc de garde-boue AV		4	2	Rondelle plate \varnothing 7 $\frac{mm}{m}$	(Cond.)
18849	1	Secteur de fix. de bavette		10	10	Ecrou \varnothing 6x100	(Cond.)
19401	1	Garde-boue AV chromé		11	1	Ecrou \varnothing 7x100	(Cond.)
19402	1	Tringle sup. chromée de garde-boue AV		20	10	Rondelle plate \varnothing 6 $\frac{mm}{m}$	(Cond.)
19403	1	Pont de garde-boue AV		46	4	Boulon \varnothing 6x100 L = 11 $\frac{mm}{m}$	(Cond.)
19426	1	Garde-boue AR		52	8	Rondelle plate \varnothing 5 $\frac{mm}{m}$	(Cond.)
19433	S.E.	Jeu de tringles de garde-boue AV		79	18	Ecrou \varnothing 5x90	(Cond.)
19435	1	Tringle inf. chromée de garde-boue AV.....		137	3	Rondelle "Blocfor" \varnothing 8 $\frac{mm}{m}$	(Cond.)
		CARTERS		600	1	Vis \varnothing 6x100 L = 20 $\frac{mm}{m}$	
80	2	Rivet de marque de carters	(Cond.)	679	4	Boulon \varnothing 6x100 L = 16 $\frac{mm}{m}$	(Cond.)
961	1	Bouchon caoutchouc regard chaîne		946	1	Ecrou \varnothing 10x100.....	
14554	3	Ecrou moleté de carter de chaîne \varnothing 6x100 . (Cond.)		1087	2	Ecrou \varnothing 4x75.....	(Cond.)
17424	4	Vis moletée de carter de chaîne	(Cond.)	1088	2	Rondelle "Nomel" \varnothing 4 $\frac{mm}{m}$	(Cond.)
17426	4	Rondelle plastique des vis.....	(Cond.)	1113	3	Rondelle "Nomel" \varnothing 7 $\frac{mm}{m}$	(Cond.)
17808	1	Patte AR fix. sup. carter droit.....		1171	18	Rondelle "Nomel" \varnothing 5 $\frac{mm}{m}$	(Cond.)
18755		Marque de carter "D 52" (Duralinox)		1172	16	Rondelle "Nomel" \varnothing 6 $\frac{mm}{m}$	(Cond.)
18756		Marque de carter "C 52" (Duralinox)		8884	4	Vis \varnothing 5x90 L = 8 $\frac{mm}{m}$ fix. carters sur bras	
18790	2	Jonc plastique carter de chaîne (gris)		14067	1	Ecrou \varnothing 8x100	(Cond.)
18798	1	Patte AR fix. sup. carter gauche		14219	8	Boulon \varnothing 5x90 L = 15 $\frac{mm}{m}$	(Cond.)
18856	1	Caoutchouc amort. carter chaîne droit.... (Cond.)		14267	10	Boulon \varnothing 5x90 L = 10 $\frac{mm}{m}$	(Cond.)
19409	1	Demi-carter sup. chaîne moteur		15710	1	Barillet embout gaine frein AV	(Cond.)
19410	1	Demi-carter inf. chaîne moteur		18425	2	Boulon fix. réservoir sur cadre 7x100 L = 70 $\frac{mm}{m}$..	



SOCIÉTÉ ANONYME AU CAPITAL DE 31.958.350 Frs
R.C. SEINE 54 B 7011 — C. C. P. PARIS 1597-97



SOCIÉTÉ ANONYME AU CAPITAL DE 5.918.850 Frs
R.C. SEINE 54 B 7009 — C. C. P. PARIS 1597-98

Siège Social : **16, Rue Lesault - 93 - PANTIN**
Tél. : **845-27-94 - 845-27-67**

Adresser la correspondance Boîte Postale N° 202 PANTIN

MAGASIN PIÈCES DÉTACHÉES :
13, Rue Beaurepaire — 93 - PANTIN

ATELIER DE RÉPARATIONS ET GARANTIE :
35, Rue Baudin — 93 - LE PRÉ-ST-GERVAIS

L'atelier de réparations, 35, rue Baudin, 93 - Le Pré-Saint-Gervais, est ouvert tous les jours, sauf le Samedi, de 8 h. à 11 h. 30 et de 13 h. 30 à 17 h. Le Vendredi fermeture à 15 heures.

Le service Pièces Détachées, 13, rue Beaurepaire à 93 - Pantin est ouvert tous les jours, sauf le Samedi, de 8 h. à 11 h. 30 et de 13 h. 30 à 17 h. Le Vendredi fermeture à 15 heures.

TRÈS IMPORTANT

COMMANDES TÉLÉPHONIQUES

Nous prions instamment nos Agents de n'utiliser le téléphone que pour des petites commandes de dépannage d'extrême urgence.

1° Toutes les commandes téléphoniques enregistrées avant 15 heures, sont, dans la mesure maximum possible, expédiées le jour même.

2° En raison du caractère exceptionnel de ces commandes, nous regrettons de vous informer qu'aucune réclamation résultant d'une interprétation imparfaite ne pourra être prise en considération.

Afin d'obtenir toute satisfaction auprès de notre Service Pièces Détachées, nous vous prions de bien vouloir prendre connaissance des conseils qui vous sont rappelés ci-dessous :

3° Toutefois, sur votre demande, nous pourrions attendre confirmation de votre ordre par écrit, afin de permettre une vérification avant envoi.

**ENLÈVEMENT DES COMMANDES
PIÈCES DÉTACHÉES
EN NOS MAGASINS**

1⁰ Les commandes doivent nous parvenir un minimum de 5 jours ouvrables avant enlèvement.

2 N'omettez pas de nous préciser la date et l'heure de l'enlèvement probable.

3^o Afin de faciliter la répartition, nous vous recommandons de procéder à l'enlèvement, de préférence le matin.

ÉTABLISSEMENT DES BONS DE COMMANDES

1° Si vous envisagez de faire imprimer des bons de commandes, nous vous recommandons la disposition suivant modèle ci-contre.

2° Lors d'une commande de pièce quelle qu'elle soit, n'oubliez pas de bien indiquer :

- Le numéro,
- La désignation exacte,
- Le type exact de la machine intéressée,
- Les numéros cadre et moteur dans le cas d'un dépannage.

3^o Attention, votre bon de commande ne devra mentionner aucune correspondance.

Si vous avez à nous entretenir de sujets différents, à savoir :

- Demandes de renseignements techniques,
- Demandes de renseignements commerciaux,
- Commandes de machines,
- Instructions pour réparations,
- Réponses diverses, etc...

Traitez chacun d'eux SUR UN FEUILLET SÉPARÉ, joint le cas échéant à votre bon de commande afin d'éviter des frais supplémentaires de correspondance. En procédant ainsi, votre commande ne sera pas retardée et il sera donné suite rapidement aux questions diverses, autres, par les services intéressés.

[illegible]

MOTOBÉCANE



SOCIÉTÉ ANONYME AU CAPITAL DE 41.435.150 Frs
R.C. SEINE 54 B 7011 C.C.P. PARIS 1597-97

MOTOCONFORT



SOCIÉTÉ ANONYME AU CAPITAL DE 7.673.900 Frs
R.C. SEINE 54 B 7009 C.C.P. PARIS 1597-98

Siège Social : **16, Rue Lesault - 93 - PANTIN**
Tél. : **845-27-94 - 845-27-67**

Adresser la correspondance Boîte Postale N° 202 PANTIN

MAGASIN PIÈCES DÉTACHÉES :
13, Rue Beaurepaire — 93 - PANTIN

ATELIER DE RÉPARATIONS ET GARANTIE :
35, Rue Baudin — 93 - LE PRÉ-SI-GERVAIS

L'atelier de réparations, 35, rue Baudin, 93 - Le Pré-Saint-Gervais, est ouvert tous les jours, sauf le Samedi, de 8 h. à 11 h. et de 13 h. à 17 h. Le Vendredi fermeture à 15 heures 30.

Le service Pièces Détachées, 13, rue Beaurepaire à 93 - Pantin est ouvert tous les jours, sauf le Samedi, de 8 h. à 11 h. 30 et de 13 h. 30 à 17 h. Le Vendredi fermeture à 15 heures 30.